

II 調査結果

1 受動喫煙防止対策の実施状況

(1) 回答内容

- ・全体の 99.0%が禁煙（敷地内禁煙または施設内禁煙）もしくは分煙（完全分煙または不完全分煙）を実施している。
- ・禁煙または完全分煙を実施している施設は、全体の 84.5%。

調査を行った施設のうち、受動喫煙防止対策としてもっとも多く実施されているのは「敷地内禁煙」（全体の 47.0%）であり、「敷地内禁煙」を実施している割合が高い施設として「幼稚園、小学校、中学校、高校等」（82.3%）や「児童福祉施設」（80.3%）などが挙げられる。

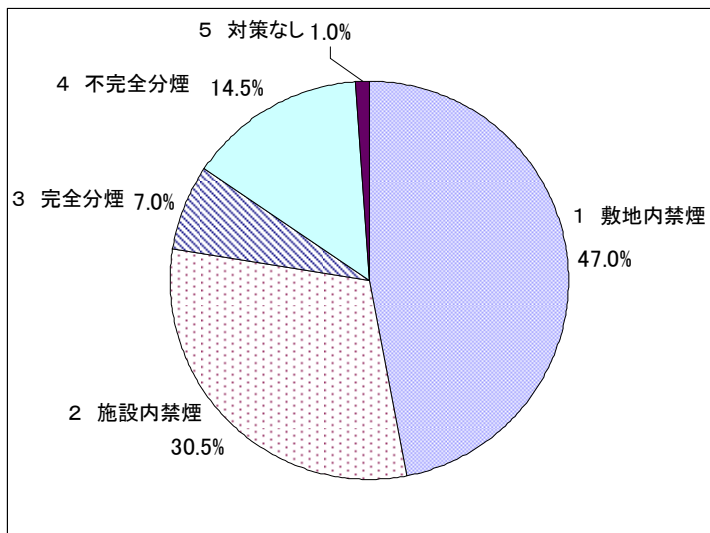
一方、受動喫煙防止対策としての分煙を実施している割合は、完全分煙で 7.0%、不完全分煙で 14.5%である。

【問 1】 現在実施している受動喫煙防止対策の内容（n=3,413）

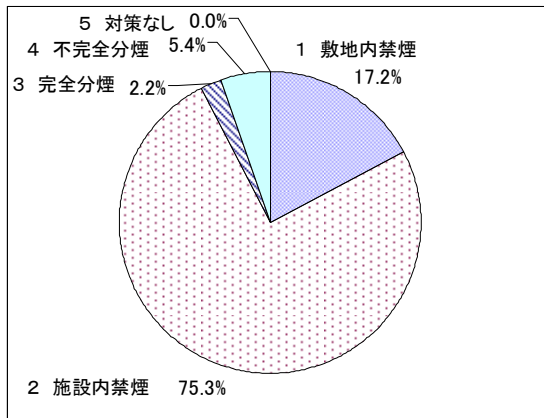
| 問 1 | 受動喫煙防止対策の状況 | 1 保健施設 | 2 医療機関 | 3 児童福祉施設 | 4 文化、教育施設 | 5 体育施設 | 6 社会福祉施設 | 7 公衆浴場 | 8 学校 | 大学 専門学校 | 幼稚園 小学校 中学校 高校等 | 9 官公庁 | 国の機関 | 県庁 県地域機関 | 市町村役場 市町村役所 支所・出張所 | 警察施設 | 合計 |
|-----|-------------|--------|--------|----------|-----------|--------|----------|--------|------|------------|--------------------------|-------|------|-------------|--------------------------|------|-------|
| 実数 | 1 敷地内禁煙 | 16 | 53 | 541 | 28 | 7 | 30 | 3 | 912 | 21 | 891 | 13 | 0 | 5 | 8 | 0 | 1,603 |
| | 2 施設内禁煙 | 70 | 38 | 117 | 203 | 81 | 159 | 15 | 190 | 25 | 165 | 168 | 1 | 55 | 83 | 29 | 1,041 |
| | 3 完全分煙 | 2 | 17 | 7 | 9 | 5 | 39 | 25 | 35 | 13 | 22 | 99 | 9 | 34 | 52 | 4 | 238 |
| | 4 不完全分煙 | 5 | 9 | 3 | 9 | 4 | 36 | 17 | 9 | 7 | 2 | 404 | 5 | 20 | 30 | 349 | 496 |
| | 5 対策なし | 0 | 0 | 6 | 3 | 1 | 15 | 0 | 3 | 0 | 3 | 7 | 0 | 7 | 0 | 0 | 35 |
| | 合計 | 93 | 117 | 674 | 252 | 98 | 279 | 60 | 1149 | 66 | 1083 | 691 | 15 | 121 | 173 | 382 | 3,413 |

| 問 1 | 受動喫煙防止対策の状況 | 1 保健施設 | 2 医療機関 | 3 児童福祉施設 | 4 文化、教育施設 | 5 体育施設 | 6 社会福祉施設 | 7 公衆浴場 | 8 学校 | 大学 専門学校 | 幼稚園 小学校 中学校 高校等 | 9 官公庁 | 国の機関 | 県庁 県地域機関 | 市町村役場 市町村役所 支所・出張所 | 警察施設 | 合計 |
|-----|-------------|--------|--------|----------|-----------|--------|----------|--------|-------|------------|--------------------------|-------|-------|-------------|--------------------------|-------|-------|
| 割合 | 1 敷地内禁煙 | 17.2 | 45.3 | 80.3 | 11.1 | 7.1 | 10.8 | 5.0 | 79.4 | 31.8 | 82.3 | 1.9 | 0.0 | 4.1 | 4.6 | 0.0 | 47.0 |
| | 2 施設内禁煙 | 75.3 | 32.5 | 17.4 | 80.6 | 82.7 | 57.0 | 25.0 | 16.5 | 37.9 | 15.2 | 24.3 | 6.7 | 45.5 | 48.0 | 7.6 | 30.5 |
| | 3 完全分煙 | 2.2 | 14.5 | 1.0 | 3.6 | 5.1 | 14.0 | 41.7 | 3.0 | 19.7 | 2.0 | 14.3 | 60.0 | 28.1 | 30.1 | 1.0 | 7.0 |
| | 4 不完全分煙 | 5.4 | 7.7 | 0.4 | 3.6 | 4.1 | 12.9 | 28.3 | 0.8 | 10.6 | 0.2 | 58.5 | 33.3 | 16.5 | 17.3 | 91.4 | 14.5 |
| | 5 対策なし | 0.0 | 0.0 | 0.9 | 1.2 | 1.0 | 5.4 | 0.0 | 0.3 | 0.0 | 0.3 | 1.0 | 0.0 | 5.8 | 0.0 | 0.0 | 1.0 |
| | 合計 | 100.0 | 100.0 | 100.0 | 100.0 | 100.0 | 100.0 | 100.0 | 100.0 | 100.0 | 100.0 | 100.0 | 100.0 | 100.0 | 100.0 | 100.0 | 100.0 |

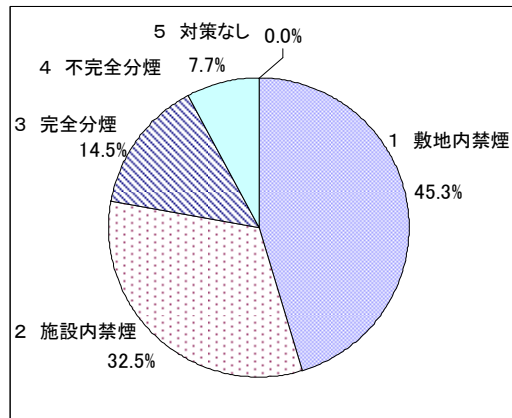
[合計]



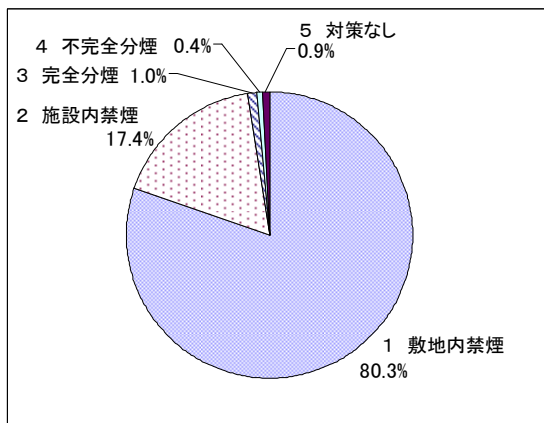
[保健施設]



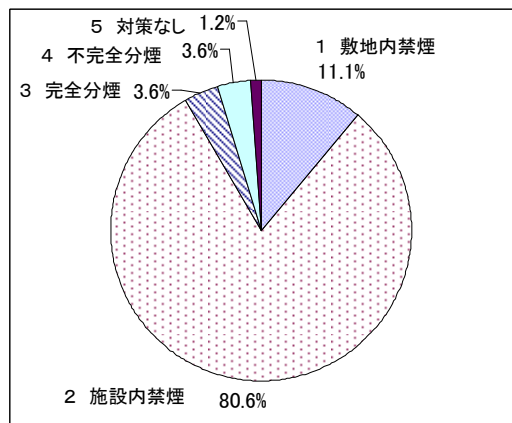
[医療機関]



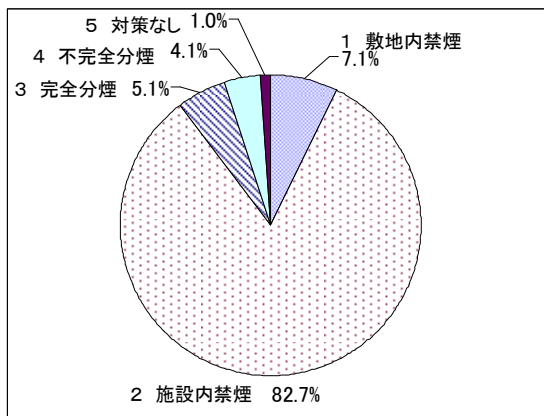
[児童福祉施設]



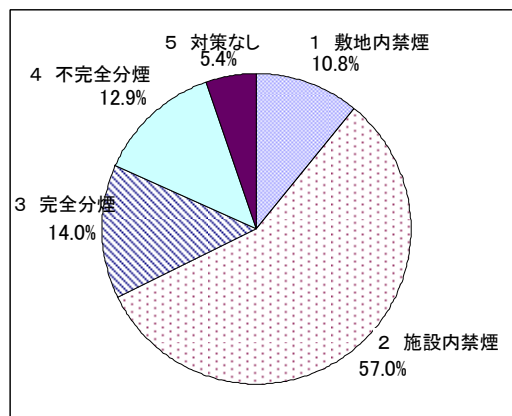
[文化、教育施設]



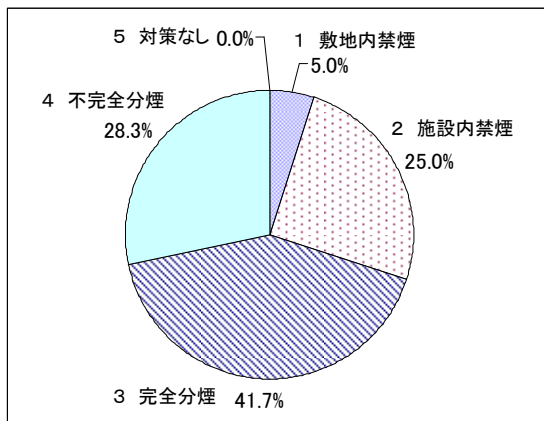
[体育施設]



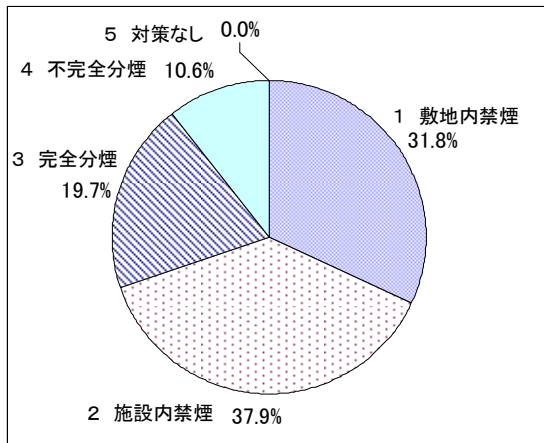
[社会福祉施設]



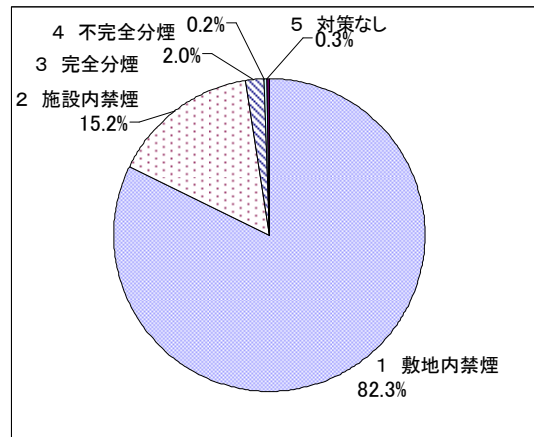
[公衆浴場]



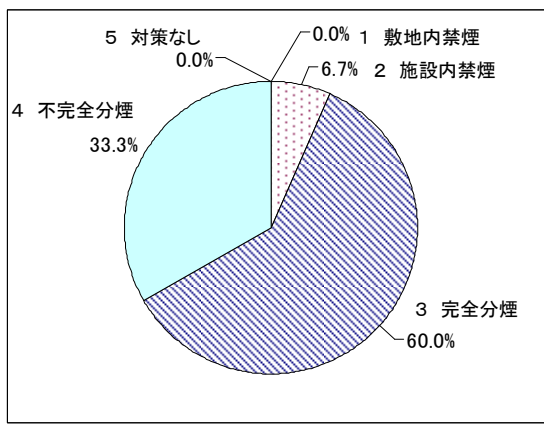
[大学・専門学校]



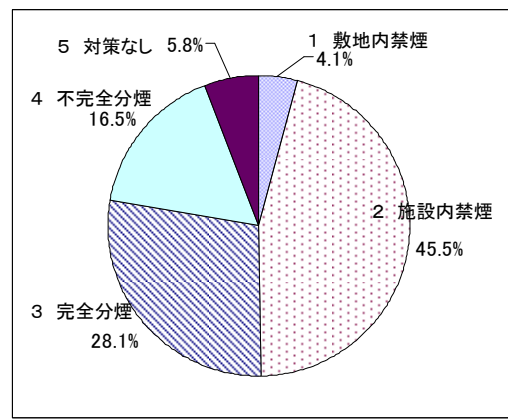
[幼稚園、小学校、中学校、高校等]



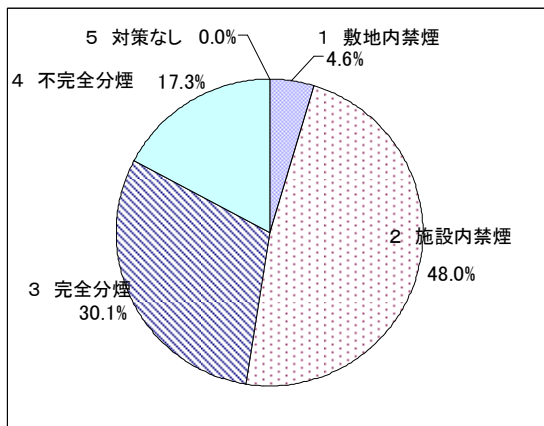
[国の機関]



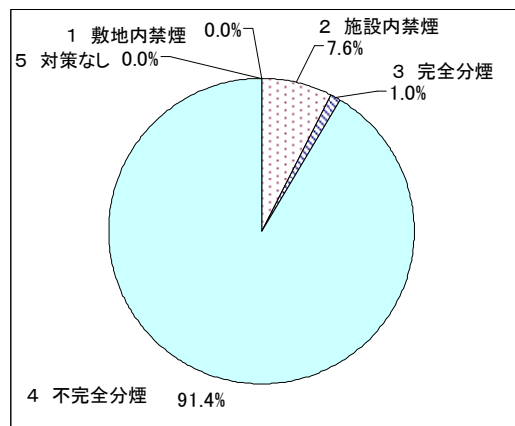
[県庁、県地域機関]



[市町村役場・役所、支所等]



[警察施設]



(2) 平成 19 年度調査との比較 (※)

- ・禁煙（敷地内禁煙又は施設内禁煙）を実施している施設の割合が増加した。
- ・分煙（完全分煙又は不完全分煙禁煙）及び対策なしの施設の割合は減少した。

禁煙を実施している施設について、平成 19 年度と平成 22 年度を比較すると、施設内禁煙は 3.6 ポイント増加（H19：39.9%→H22：43.5%）している一方、敷地内禁煙は 10.1 ポイント（H19：26.5%→H22：36.6%）しており、施設内禁煙より敷地内禁煙の増加率が高い。

また、分煙を実施している施設では、平成 19 年度では完全分煙（14.6%）より不完全分煙（15.4%）の方が多かったが、平成 22 年度では完全分煙（10.9%）より不完全分煙（7.4%）の方が少ない。

※平成 19 年度調査には、「幼稚園、小学校、中学校、高校等」及び「警察施設」が含まれていないため、平成 22 年度調査から当該施設を除いたサンプルで比較した。

[平成 22 年度調査結果]

| 実数 | | 1 | 2 | 3 | 4 | 5 | 6 | 7 | 8 | 9 | | | | | | 合計 | |
|----|---------|------|------|--------|---------|------|--------|------|-------|------------|--------------------------|-----|------|------------|--------------------------|-----|-------|
| | | 保健施設 | 医療機関 | 児童福祉施設 | 文化、教育施設 | 体育施設 | 社会福祉施設 | 公衆浴場 | 学校 | 大学 専門学校 | 幼稚園 小学校 中学校 高校等 | 官公庁 | 国の機関 | 県庁 地域機関 | 市町村役場 市町村役所 支所・出張所 | | 警察施設 |
| | 1 敷地内禁煙 | 16 | 53 | 541 | 28 | 7 | 30 | 3 | 912 | 21 | 891 | 13 | 0 | 5 | 8 | 0 | 712 |
| | 2 施設内禁煙 | 70 | 38 | 117 | 203 | 81 | 159 | 15 | 190 | 25 | 165 | 168 | 1 | 55 | 83 | 29 | 847 |
| | 3 完全分煙 | 2 | 17 | 7 | 9 | 5 | 39 | 25 | 35 | 13 | 22 | 99 | 9 | 34 | 52 | 4 | 212 |
| | 4 不完全分煙 | 5 | 9 | 3 | 9 | 4 | 36 | 17 | 9 | 7 | 2 | 404 | 5 | 20 | 30 | 349 | 145 |
| | 不完全分煙 | 5 | 9 | 3 | 9 | 4 | 36 | 17 | 9 | 7 | 2 | 404 | 5 | 20 | 30 | 349 | 145 |
| | 空気清浄機設置 | | | | | | | | | | | | | | | | |
| | 時間帯禁煙 | | | | | | | | | | | | | | | | |
| | 5 対策なし | 0 | 0 | 6 | 3 | 1 | 15 | 0 | 3 | 0 | 3 | 7 | 0 | 7 | 0 | 0 | 32 |
| | 合計 | 93 | 117 | 674 | 252 | 98 | 279 | 60 | 1,149 | 66 | 1,083 | 691 | 15 | 121 | 173 | 382 | 1,948 |

| 割合 | | 1 | 2 | 3 | 4 | 5 | 6 | 7 | 8 | 9 | | | | | | 合計 | |
|----|---------|-------|-------|--------|---------|-------|--------|-------|-------|------------|--------------------------|-------|-------|------------|--------------------------|-------|-------|
| | | 保健施設 | 医療機関 | 児童福祉施設 | 文化、教育施設 | 体育施設 | 社会福祉施設 | 公衆浴場 | 学校 | 大学 専門学校 | 幼稚園 小学校 中学校 高校等 | 官公庁 | 国の機関 | 県庁 地域機関 | 市町村役場 市町村役所 支所・出張所 | | 警察施設 |
| | 1 敷地内禁煙 | 17.2 | 45.3 | 80.3 | 11.1 | 7.1 | 10.8 | 5.0 | 79.4 | 31.8 | 82.3 | 1.9 | 0.0 | 4.1 | 4.6 | 0.0 | 36.6 |
| | 2 施設内禁煙 | 75.3 | 32.5 | 17.4 | 80.6 | 82.7 | 57.0 | 25.0 | 16.5 | 37.9 | 15.2 | 24.3 | 6.7 | 45.5 | 48.0 | 7.6 | 43.5 |
| | 3 完全分煙 | 2.2 | 14.5 | 1.0 | 3.6 | 5.1 | 14.0 | 41.7 | 3.0 | 19.7 | 2.0 | 14.3 | 60.0 | 28.1 | 30.1 | 1.0 | 10.9 |
| | 4 不完全分煙 | 5.4 | 7.7 | 0.4 | 3.6 | 4.1 | 12.9 | 28.3 | 0.8 | 10.6 | 0.2 | 58.5 | 33.3 | 16.5 | 17.3 | 91.4 | 7.4 |
| | 不完全分煙 | 5.4 | 7.7 | 0.4 | 3.6 | 4.1 | 12.9 | 28.3 | 0.8 | 10.6 | 0.2 | 58.5 | 33.3 | 16.5 | 17.3 | 91.4 | 7.4 |
| | 空気清浄機設置 | | | | | | | | | | | | | | | | |
| | 時間帯禁煙 | | | | | | | | | | | | | | | | |
| | 5 対策なし | 0.0 | 0.0 | 0.9 | 1.2 | 1.0 | 5.4 | 0.0 | 0.3 | 0.0 | 0.3 | 1.0 | 0.0 | 5.8 | 0.0 | 0.0 | 1.6 |
| | 合計 | 100.0 | 100.0 | 100.0 | 100.0 | 100.0 | 100.0 | 100.0 | 100.0 | 100.0 | 100.0 | 100.0 | 100.0 | 100.0 | 100.0 | 100.0 | 100.0 |

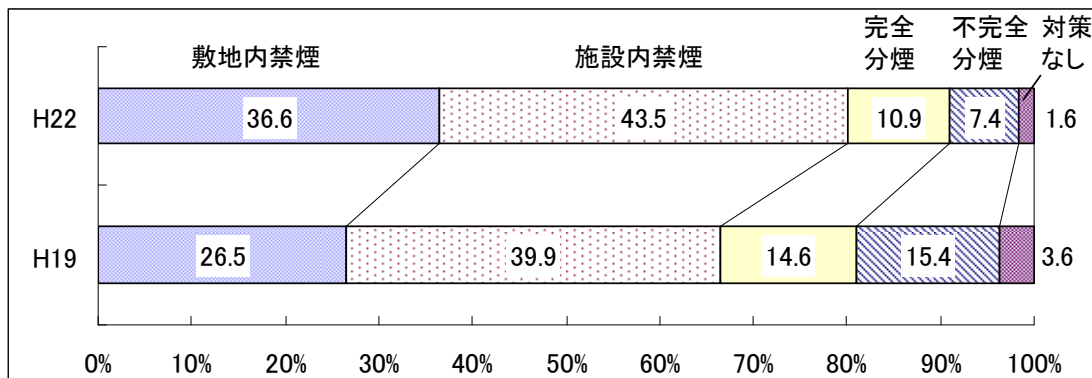
[平成 19 年度調査結果]

| 実数 | | 1 | 2 | 3 | 4 | 5 | 6 | 7 | 8 | 9 | | | | | | 合計 | |
|----|---------|------|------|--------|---------|------|--------|------|----|------------|--------------------------|-----|------|------------|--------------------------|----|-------|
| | | 保健施設 | 医療機関 | 児童福祉施設 | 文化、教育施設 | 体育施設 | 社会福祉施設 | 公衆浴場 | 学校 | 大学 専門学校 | 幼稚園 小学校 中学校 高校等 | 官公庁 | 国の機関 | 県庁 地域機関 | 市町村役場 市町村役所 支所・出張所 | | 警察施設 |
| | 1 敷地内禁煙 | 10 | 25 | 326 | 11 | 0 | 7 | 0 | 17 | 17 | | 8 | 0 | 5 | 3 | | 404 |
| | 2 施設内禁煙 | 77 | 47 | 108 | 161 | 48 | 74 | 11 | 17 | 17 | | 65 | 3 | 31 | 31 | | 608 |
| | 3 完全分煙 | 7 | 29 | 3 | 12 | 4 | 42 | 10 | 18 | 18 | | 97 | 11 | 27 | 59 | | 222 |
| | 4 不完全分煙 | 2 | 16 | 3 | 28 | 9 | 54 | 34 | 12 | 12 | | 77 | 8 | 26 | 43 | | 235 |
| | 不完全分煙 | 2 | 16 | 3 | 27 | 9 | 47 | 33 | 12 | 12 | | 69 | 6 | 25 | 38 | | 218 |
| | 空気清浄機設置 | 0 | 0 | 0 | 1 | 0 | 7 | 1 | 0 | 0 | | 7 | 2 | 1 | 4 | | 16 |
| | 時間帯禁煙 | 0 | 0 | 0 | 0 | 0 | 0 | 0 | 0 | 0 | | 1 | 0 | 0 | 1 | | 1 |
| | 5 対策なし | 2 | 1 | 16 | 6 | 3 | 14 | 5 | 3 | 3 | | 5 | 0 | 5 | 0 | | 55 |
| | 合計 | 98 | 118 | 456 | 218 | 64 | 191 | 60 | 67 | 67 | | 252 | 22 | 94 | 136 | | 1,524 |

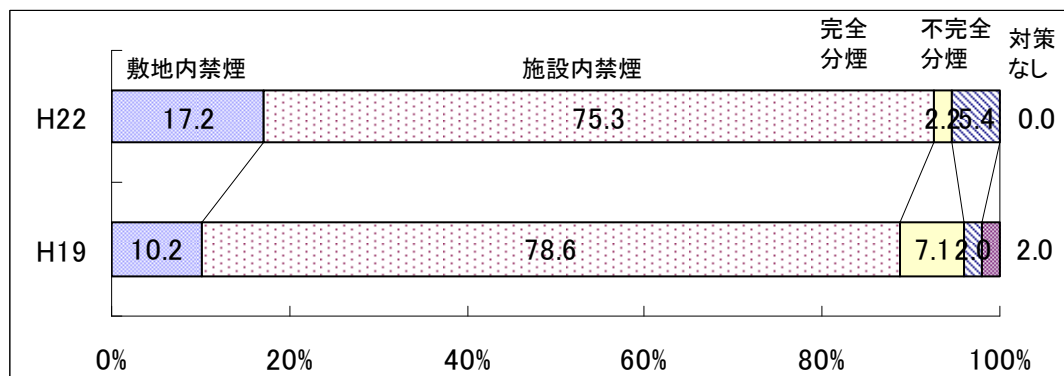
| 割合 | | 1 | 2 | 3 | 4 | 5 | 6 | 7 | 8 | 9 | | | | | | 合計 | |
|----|---------|-------|-------|--------|---------|-------|--------|-------|-------|------------|--------------------------|-------|-------|------------|--------------------------|----|-------|
| | | 保健施設 | 医療機関 | 児童福祉施設 | 文化、教育施設 | 体育施設 | 社会福祉施設 | 公衆浴場 | 学校 | 大学 専門学校 | 幼稚園 小学校 中学校 高校等 | 官公庁 | 国の機関 | 県庁 地域機関 | 市町村役場 市町村役所 支所・出張所 | | 警察施設 |
| | 1 敷地内禁煙 | 10.2 | 21.2 | 71.5 | 5.0 | 0.0 | 3.7 | 0.0 | 25.4 | 25.4 | | 3.2 | 0.0 | 5.3 | 2.2 | | 26.5 |
| | 2 施設内禁煙 | 78.6 | 39.8 | 23.7 | 73.9 | 75.0 | 38.7 | 18.3 | 25.4 | 25.4 | | 25.8 | 13.6 | 33.0 | 22.8 | | 39.9 |
| | 3 完全分煙 | 7.1 | 24.6 | 0.7 | 5.5 | 6.3 | 22.0 | 16.7 | 26.9 | 26.9 | | 38.5 | 50.0 | 28.7 | 43.4 | | 14.6 |
| | 4 不完全分煙 | 2.0 | 13.6 | 0.7 | 12.8 | 14.1 | 28.3 | 56.7 | 17.9 | 17.9 | | 30.6 | 36.4 | 27.7 | 31.6 | | 15.4 |
| | 不完全分煙 | 2.0 | 13.6 | 0.7 | 12.4 | 14.1 | 24.6 | 55.0 | 17.9 | 17.9 | | 27.4 | 27.3 | 26.6 | 27.9 | | 14.3 |
| | 空気清浄機設置 | 0.0 | 0.0 | 0.0 | 0.5 | 0.0 | 3.7 | 1.7 | 0.0 | 0.0 | | 2.8 | 9.1 | 1.1 | 2.9 | | 1.0 |
| | 時間帯禁煙 | 0.0 | 0.0 | 0.0 | 0.0 | 0.0 | 0.0 | 0.0 | 0.0 | 0.0 | | 0.4 | 0.0 | 0.0 | 0.7 | | 0.1 |
| | 5 対策なし | 2.0 | 0.8 | 3.5 | 2.8 | 4.7 | 7.3 | 8.3 | 4.5 | 4.5 | | 2.0 | 0.0 | 5.3 | 0.0 | | 3.6 |
| | 合計 | 100.0 | 100.0 | 100.0 | 100.0 | 100.0 | 100.0 | 100.0 | 100.0 | 100.0 | | 100.0 | 100.0 | 100.0 | 100.0 | | 100.0 |

受動喫煙防止対策実施状況の比較（平成 19 年度－平成 22 年度）

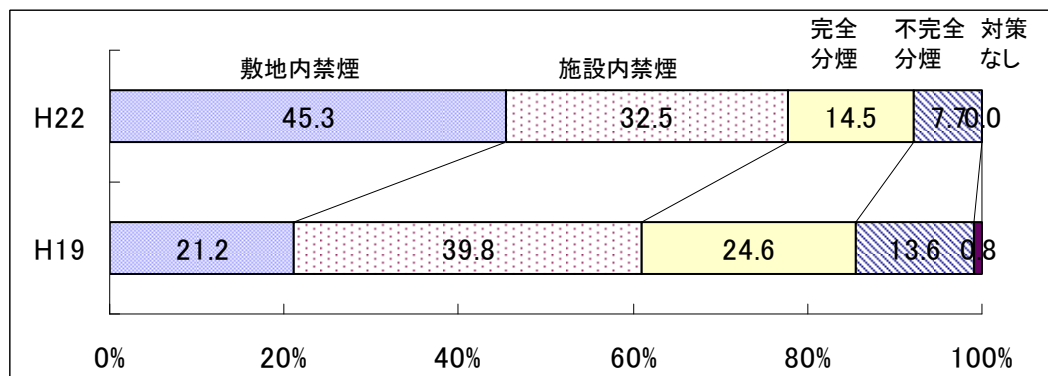
[合計]



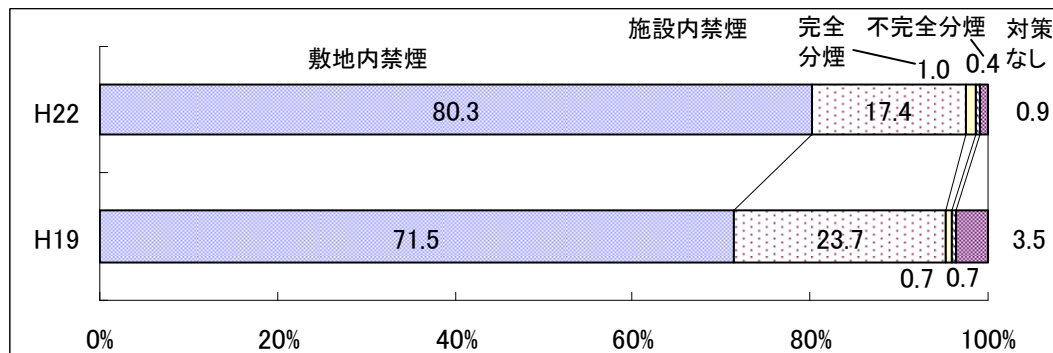
[保健施設]



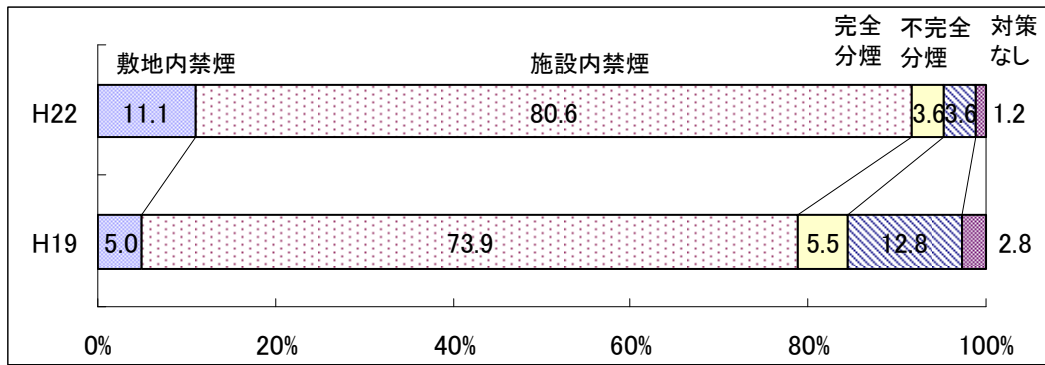
[医療機関]



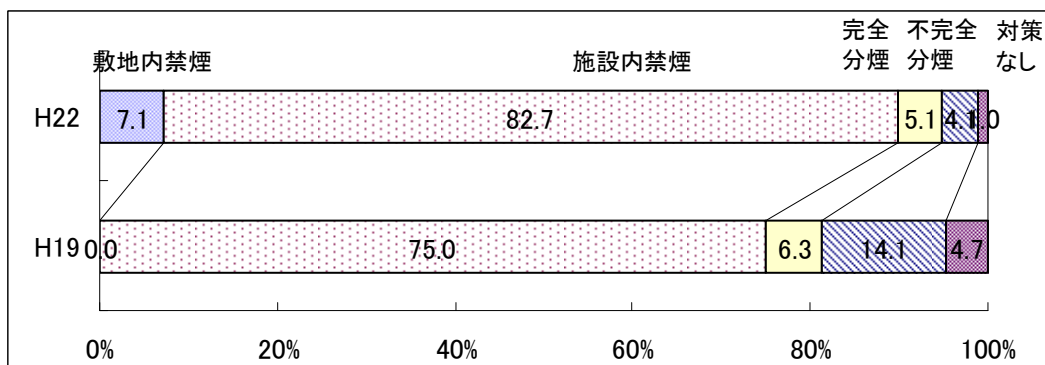
[児童福祉施設]



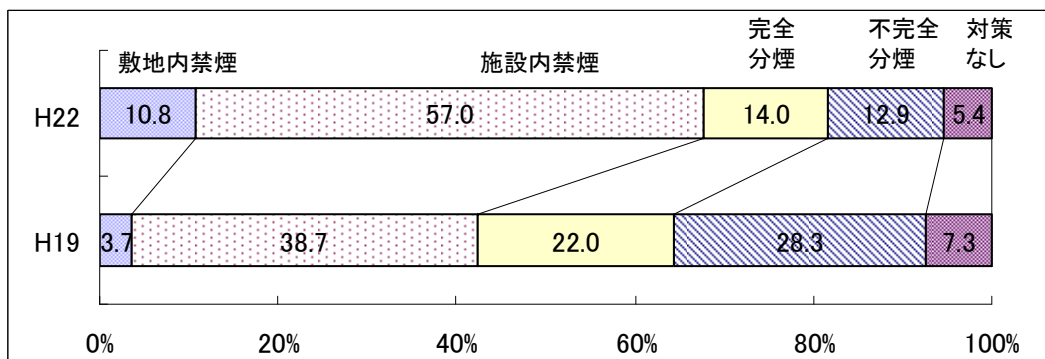
[文化、教育施設]



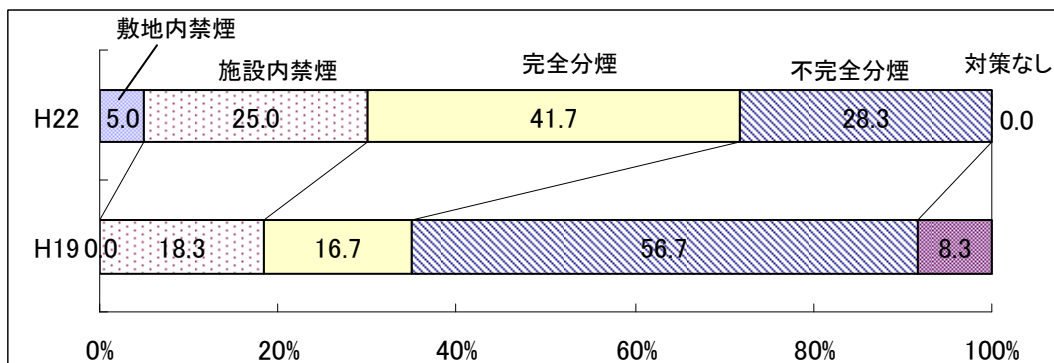
[体育施設]



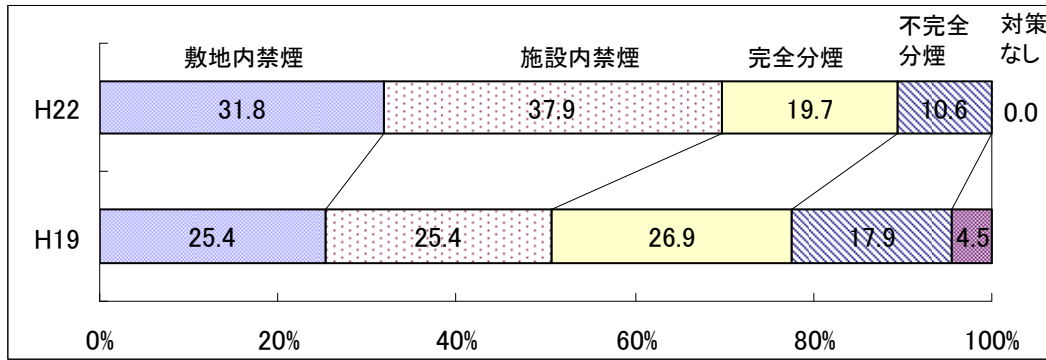
[社会福祉施設]



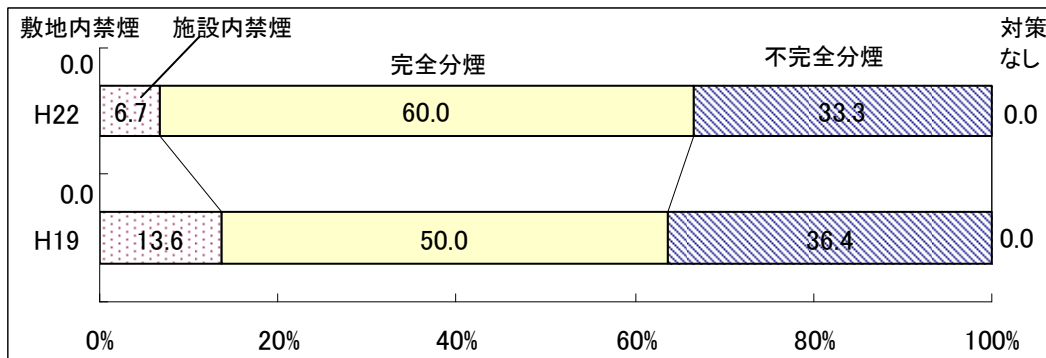
[公衆浴場]



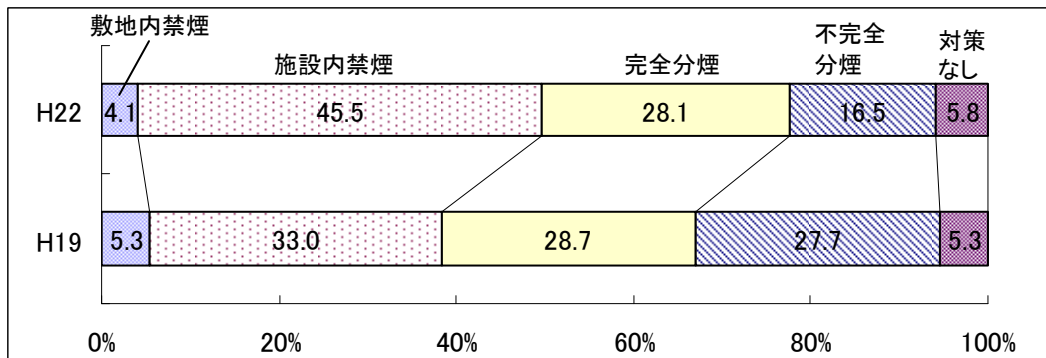
[大学・専門学校]



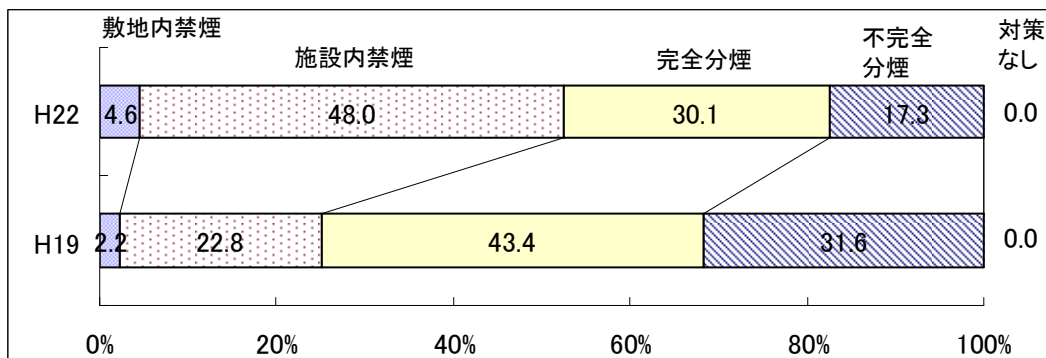
[国の機関]



[県庁、県地域機関]



[市町村役場・役所、支所等]



2 受動喫煙防止対策の今後の予定

(1) 回答内容

分煙（完全分煙又は不完全分煙）及び対策なしと回答した施設のうち、79.2%は「今の状態を継続する」と回答。

現在実施している受動喫煙防止対策として「完全分煙」「不完全分煙」又は「対策なし」と回答した施設のうち、今後の受動喫煙防止対策について「今の状態を継続する」（79.2%）の割合が最も多く、続いて「施設内又は敷地内を禁煙にする」（10.9%）、「わからない、その他」（9.9%）となっている。

このうち、「施設内又は敷地内を禁煙にする」と回答している割合が高い施設として「保健施設」（100.0%）、「幼稚園、小学校、中学校、高校等」（45.8%）、市町村役場、市町村役所、支所・出張所」（45.2%）が挙げられる。

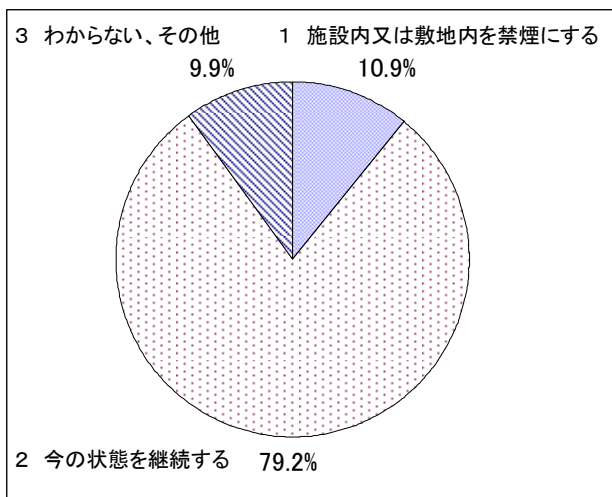
【問 2 (1)】受動喫煙防止対策の今後の予定 (n=737※)

| 実数 | 問2 (1) 受動喫煙防止対策の今後の予定 | 1 | 2 | 3 | 4 | 5 | 6 | 7 | 8 | 9 | | 10 | 11 | 12 | 13 | 14 | 15 | 16 | 17 | 18 | 合計 |
|----|--------------------------|------|------|--------|---------|------|--------|------|----|------------|--------------------------|-----|------|-------------|--------------------------|------|----|----|----|----|-----|
| | | 保健施設 | 医療機関 | 児童福祉施設 | 文化、教育施設 | 体育施設 | 社会福祉施設 | 公衆浴場 | 学校 | 大学 専門学校 | 幼稚園 小学校 中学校 高校等 | 官公庁 | 国の機関 | 県庁 県地域機関 | 市町村役場 市町村役所 支所・出張所 | 警察施設 | | | | | |
| 1 | 施設内又は敷地内を禁煙にする | 2 | 3 | 0 | 2 | 1 | 15 | 8 | 15 | 4 | 11 | 34 | 0 | 0 | 28 | 6 | | | | | 80 |
| 2 | 今の状態を継続する | 0 | 19 | 11 | 9 | 9 | 49 | 29 | 26 | 14 | 12 | 432 | 10 | 46 | 29 | 347 | | | | | 584 |
| 3 | わからない、その他 | 0 | 4 | 5 | 10 | 0 | 22 | 5 | 3 | 2 | 1 | 24 | 4 | 15 | 5 | 0 | | | | | 73 |
| | 合計 | 2 | 26 | 16 | 21 | 10 | 86 | 42 | 44 | 20 | 24 | 490 | 14 | 61 | 62 | 353 | | | | | 737 |

| 割合 | 問2 (1) 受動喫煙防止対策の今後の予定 | 1 | 2 | 3 | 4 | 5 | 6 | 7 | 8 | 9 | | 10 | 11 | 12 | 13 | 14 | 15 | 16 | 17 | 18 | 合計 |
|----|--------------------------|-------|-------|--------|---------|-------|--------|-------|-------|------------|--------------------------|-------|-------|-------------|--------------------------|-------|----|----|----|----|-------|
| | | 保健施設 | 医療機関 | 児童福祉施設 | 文化、教育施設 | 体育施設 | 社会福祉施設 | 公衆浴場 | 学校 | 大学 専門学校 | 幼稚園 小学校 中学校 高校等 | 官公庁 | 国の機関 | 県庁 県地域機関 | 市町村役場 市町村役所 支所・出張所 | 警察施設 | | | | | |
| 1 | 施設内又は敷地内を禁煙にする | 100.0 | 11.5 | 0.0 | 9.5 | 10.0 | 17.4 | 19.0 | 34.1 | 20.0 | 45.8 | 6.9 | 0.0 | 0.0 | 45.2 | 1.7 | | | | | 10.9 |
| 2 | 今の状態を継続する | 0.0 | 73.1 | 68.8 | 42.9 | 90.0 | 57.0 | 69.0 | 59.1 | 70.0 | 50.0 | 88.2 | 71.4 | 75.4 | 46.8 | 98.3 | | | | | 79.2 |
| 3 | わからない、その他 | 0.0 | 15.4 | 31.3 | 47.6 | 0.0 | 25.6 | 11.9 | 6.8 | 10.0 | 4.2 | 4.9 | 28.6 | 24.6 | 8.1 | 0.0 | | | | | 9.9 |
| | 合計 | 100.0 | 100.0 | 100.0 | 100.0 | 100.0 | 100.0 | 100.0 | 100.0 | 100.0 | 100.0 | 100.0 | 100.0 | 100.0 | 100.0 | 100.0 | | | | | 100.0 |

※問 1 で 3～5 と回答した施設が回答

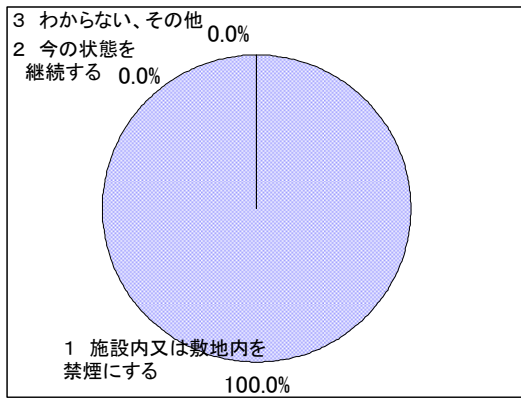
[合計]



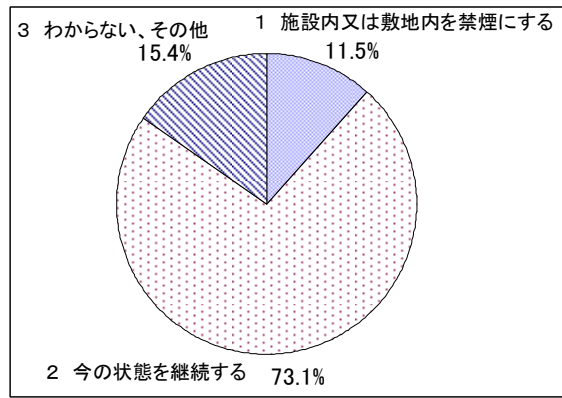
その他の主な内容：

- ・ 特に議論をしていない
- ・ いずれは施設内・敷地内禁煙にしたいと思うが、県や市の動向を見て、検討したいと考えている。
- ・ 自発的な禁煙状態の維持

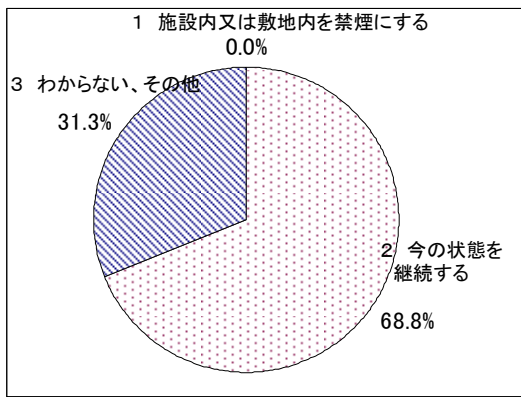
[保健施設]



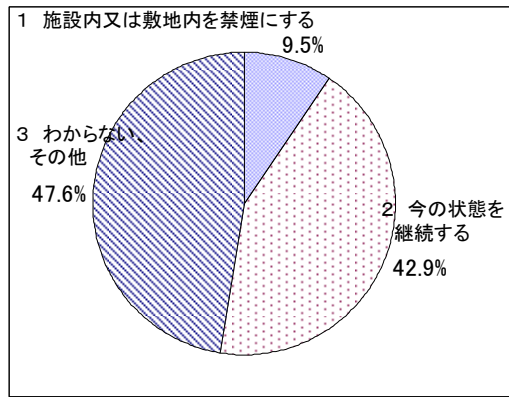
[医療機関]



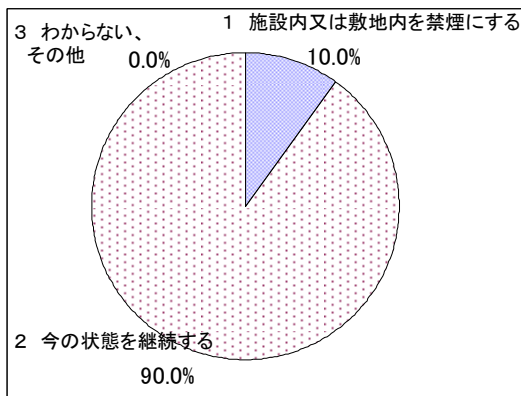
[児童福祉施設]



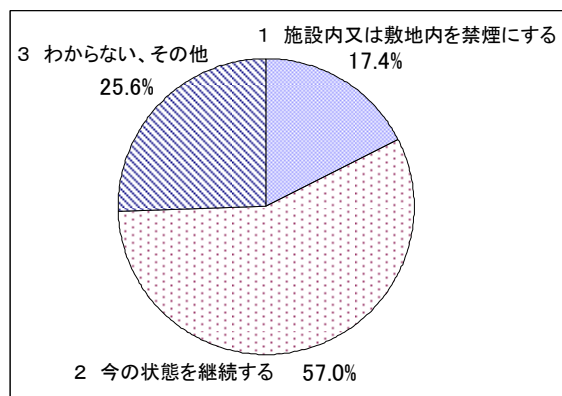
[文化、教育施設]



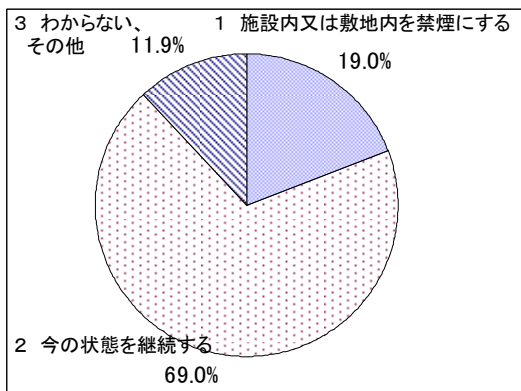
[体育施設]



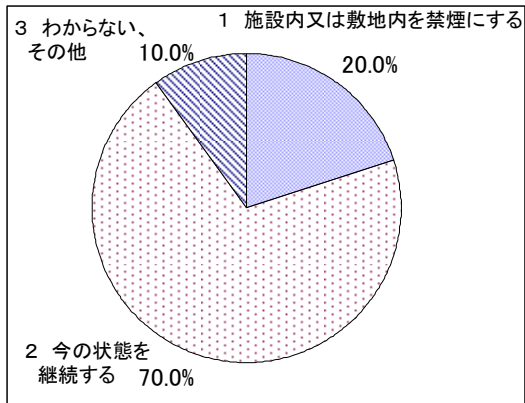
[社会福祉施設]



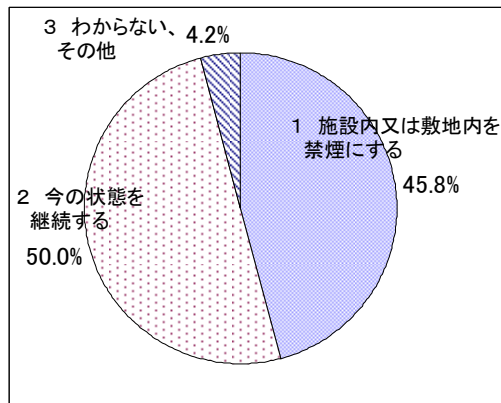
[公衆浴場]



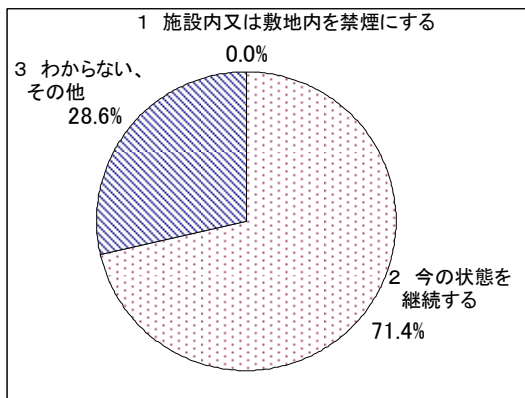
[大学・専門学校]



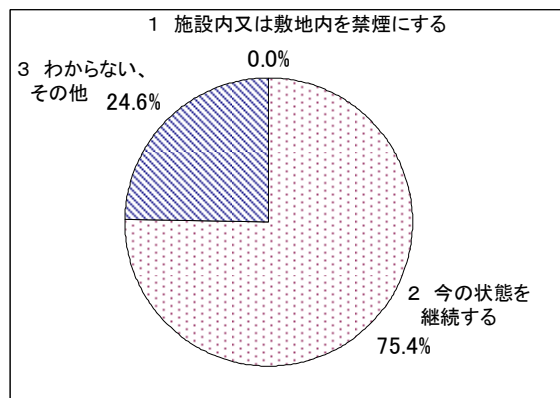
[幼稚園、小学校、中学校、高校等]



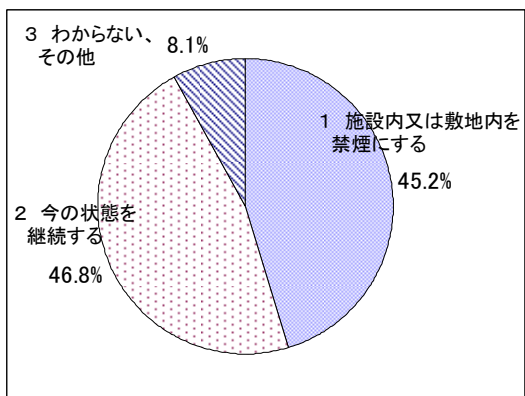
[国の機関]



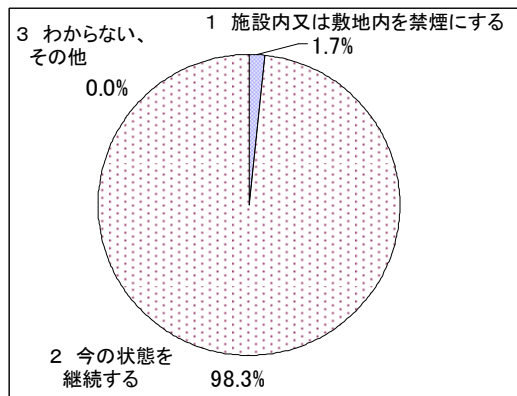
[県庁、県地域機関]



[市町村役場・役所、支所等]



[警察施設]



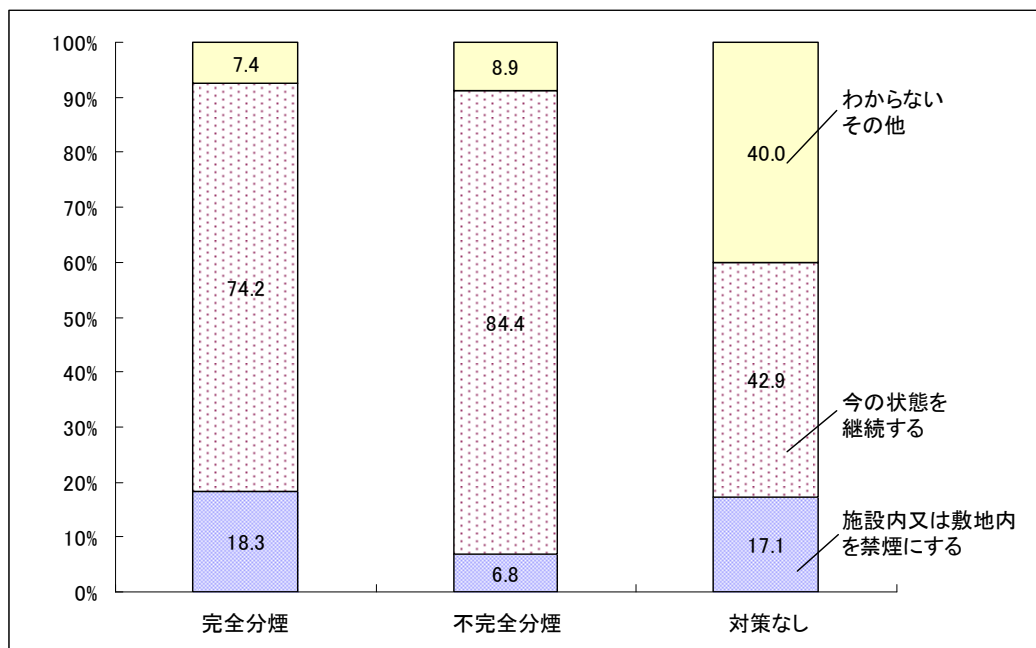
(2) 現在の受動喫煙防止対策の実施状況別に集計した今後の受動喫煙防止対策の予定 (問1と問2(1)のクロス集計)

現在、「完全分煙」又は「不完全分煙」を実施している施設の7割以上が「今の状態を継続する」と回答

受動喫煙防止対策の実施状況と今後の予定 (問1と問2(1)のクロス集計)

| 実数 | 問2(1) \ 問1 | 完全分煙 | 不完全分煙 | 対策なし |
|-----------|----------------|------|-------|------|
| | 施設内又は敷地内を禁煙にする | 42 | 32 | 6 |
| 今の状態を継続する | 170 | 399 | 15 | |
| わからない、その他 | 17 | 42 | 14 | |
| 合計 | 229 | 473 | 35 | |

| 割合 | 問2(1) \ 問1 | 完全分煙 | 不完全分煙 | 対策なし |
|-----------|----------------|-------|-------|------|
| | 施設内又は敷地内を禁煙にする | 18.3 | 6.8 | 17.1 |
| 今の状態を継続する | 74.2 | 84.4 | 42.9 | |
| わからない、その他 | 7.4 | 8.9 | 40.0 | |
| 合計 | 100.0 | 100.0 | 100.0 | |



3 今後の受動喫煙防止対策の予定に関する理由（複数回答）

(1) 回答内容

今後の受動喫煙防止対策について、「喫煙所を設置・維持するのに費用がかかる」と回答した割合が46.7%と最も多い。

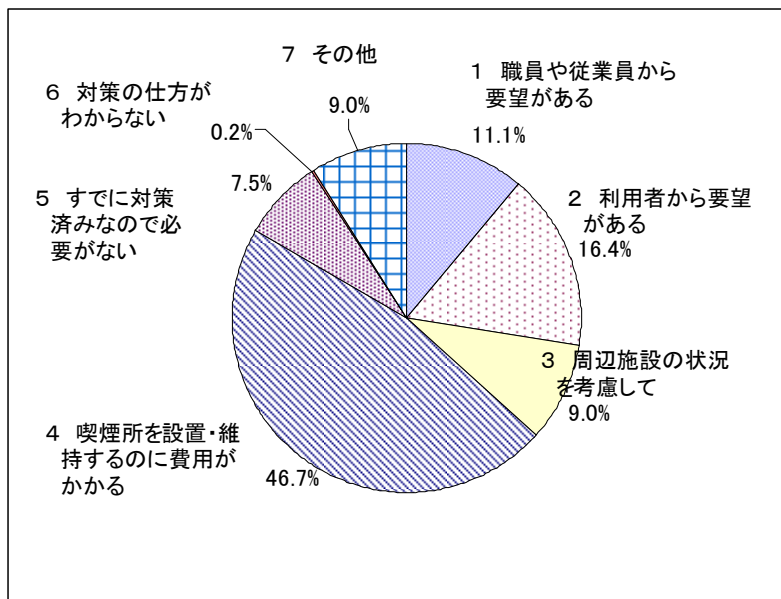
【問2(2)】問2(1)の理由 (n=854※)

| 実数 | 問2(1)の理由 | 1 | 2 | 3 | 4 | 5 | 6 | 7 | 8 | 9 | | 10 | | | | 合計 | |
|----|---------------------|------|------|--------|---------|------|--------|------|----|------------|--------------------------|-----|------|-------------|--------------------------|-----|------|
| | | 保健施設 | 医療機関 | 児童福祉施設 | 文化、教育施設 | 体育施設 | 社会福祉施設 | 公衆浴場 | 学校 | 大学 専門学校 | 幼稚園 小学校 中学校 高校等 | 官公庁 | 国の機関 | 県庁 県地域機関 | 市町村役場 市町村役所 支所・出張所 | | 警察施設 |
| 1 | 職員や従業員から要望がある | 0 | 8 | 3 | 1 | 0 | 18 | 2 | 19 | 8 | 11 | 44 | 8 | 17 | 19 | 0 | 95 |
| 2 | 利用者から要望がある | 0 | 14 | 1 | 11 | 4 | 39 | 28 | 7 | 5 | 2 | 36 | 4 | 11 | 18 | 3 | 140 |
| 3 | 周辺施設の状況を考慮して | 1 | 3 | 2 | 6 | 3 | 16 | 11 | 8 | 5 | 3 | 27 | 2 | 9 | 14 | 2 | 77 |
| 4 | 喫煙所を設置・維持するのに費用がかかる | 0 | 2 | 1 | 4 | 2 | 16 | 7 | 3 | 3 | 0 | 364 | 1 | 16 | 2 | 345 | 399 |
| 5 | すでに対策済みなので必要がない | 0 | 2 | 4 | 2 | 1 | 13 | 7 | 3 | 2 | 1 | 32 | 2 | 22 | 5 | 3 | 64 |
| 6 | 対策の仕方がわからない | 0 | 0 | 1 | 1 | 0 | 0 | 0 | 0 | 0 | 0 | 0 | 0 | 0 | 0 | 0 | 2 |
| 7 | その他 | 1 | 7 | 8 | 5 | 1 | 18 | 2 | 13 | 3 | 10 | 22 | 2 | 4 | 16 | 0 | 77 |
| | 合計 | 2 | 36 | 20 | 30 | 11 | 120 | 57 | 53 | 26 | 27 | 525 | 19 | 79 | 74 | 353 | 854 |

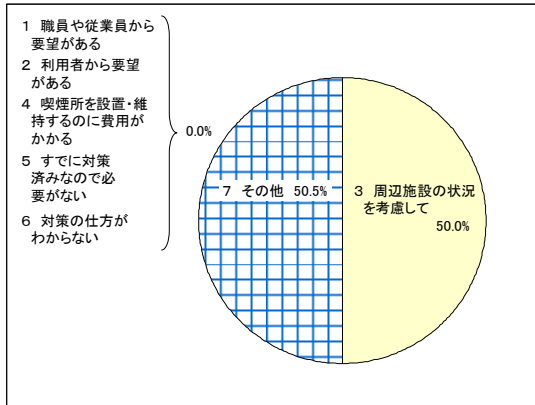
| 割合 | 問2(1)の理由 | 1 | 2 | 3 | 4 | 5 | 6 | 7 | 8 | 9 | | 10 | | | | 合計 | |
|----|---------------------|-------|-------|--------|---------|-------|--------|-------|-------|------------|--------------------------|-------|-------|-------------|--------------------------|-------|-------|
| | | 保健施設 | 医療機関 | 児童福祉施設 | 文化、教育施設 | 体育施設 | 社会福祉施設 | 公衆浴場 | 学校 | 大学 専門学校 | 幼稚園 小学校 中学校 高校等 | 官公庁 | 国の機関 | 県庁 県地域機関 | 市町村役場 市町村役所 支所・出張所 | | 警察施設 |
| 1 | 職員や従業員から要望がある | 0.0 | 22.2 | 15.0 | 3.3 | 0.0 | 15.0 | 3.5 | 35.8 | 30.8 | 40.7 | 8.4 | 42.1 | 21.5 | 25.7 | 0.0 | 11.1 |
| 2 | 利用者から要望がある | 0.0 | 38.9 | 5.0 | 36.7 | 36.4 | 32.5 | 49.1 | 13.2 | 19.2 | 7.4 | 6.9 | 21.1 | 13.9 | 24.3 | 0.8 | 16.4 |
| 3 | 周辺施設の状況を考慮して | 50.0 | 8.3 | 10.0 | 20.0 | 27.3 | 13.3 | 19.3 | 15.1 | 19.2 | 11.1 | 5.1 | 10.5 | 11.4 | 18.9 | 0.6 | 9.0 |
| 4 | 喫煙所を設置・維持するのに費用がかかる | 0.0 | 5.6 | 5.0 | 13.3 | 18.2 | 13.3 | 12.3 | 5.7 | 11.5 | 0.0 | 69.3 | 5.3 | 20.3 | 2.7 | 97.7 | 46.7 |
| 5 | すでに対策済みなので必要がない | 0.0 | 5.6 | 20.0 | 6.7 | 9.1 | 10.8 | 12.3 | 5.7 | 7.7 | 3.7 | 6.1 | 10.5 | 27.8 | 6.8 | 0.8 | 7.5 |
| 6 | 対策の仕方がわからない | 0.0 | 0.0 | 5.0 | 3.3 | 0.0 | 0.0 | 0.0 | 0.0 | 0.0 | 0.0 | 0.0 | 0.0 | 0.0 | 0.0 | 0.0 | 0.2 |
| 7 | その他 | 50.0 | 19.4 | 40.0 | 16.7 | 9.1 | 15.0 | 3.5 | 24.5 | 11.5 | 37.0 | 4.2 | 10.5 | 5.1 | 21.6 | 0.0 | 9.0 |
| | 合計 | 100.0 | 100.0 | 100.0 | 100.0 | 100.0 | 100.0 | 100.0 | 100.0 | 100.0 | 100.0 | 100.0 | 100.0 | 100.0 | 100.0 | 100.0 | 100.0 |

※ 問1で3～5と回答した施設が回答

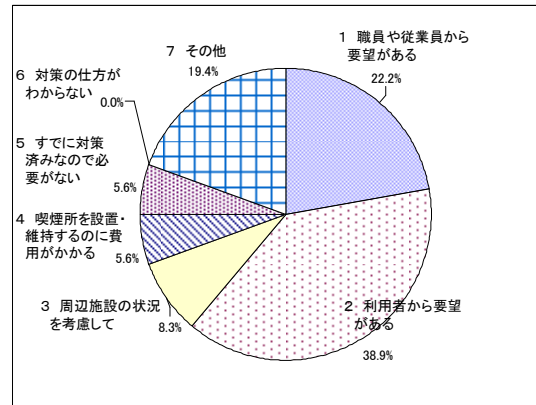
[合計]



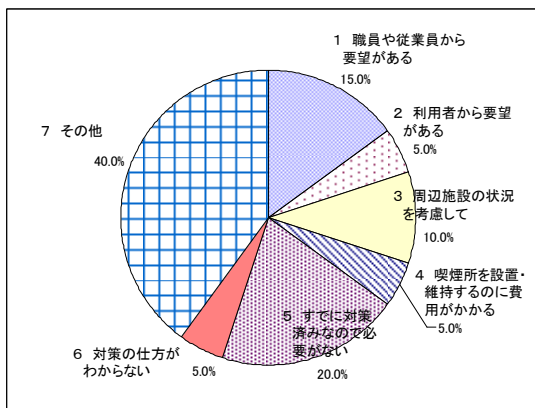
[保健施設]



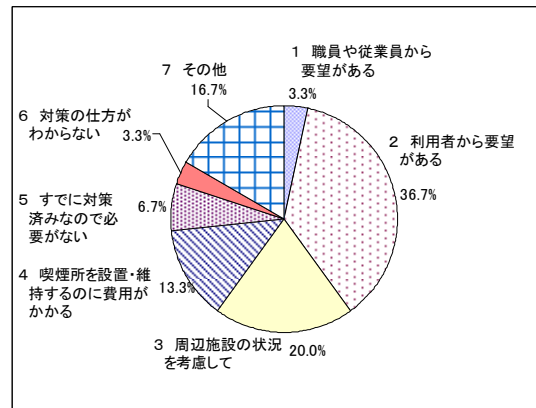
[医療機関]



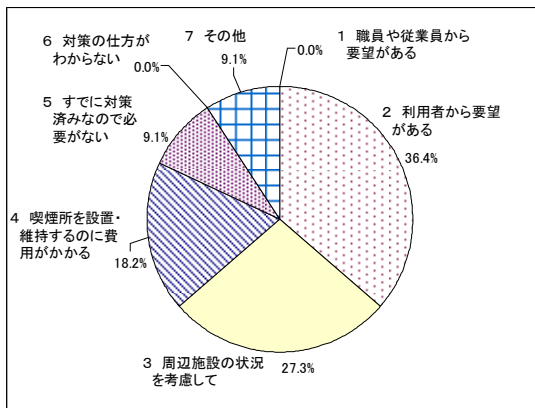
[児童福祉施設]



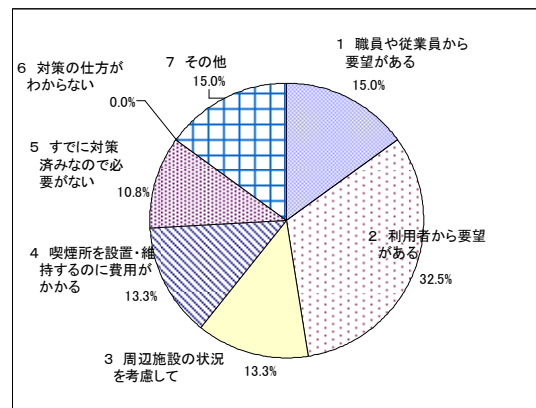
[文化、教育施設]



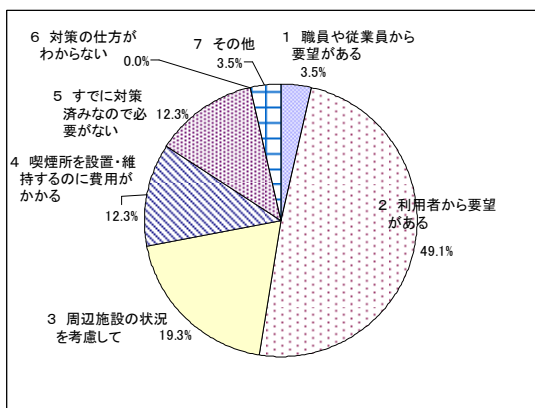
[体育施設]



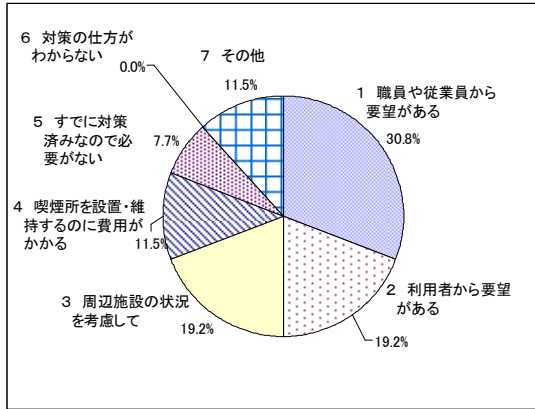
[社会福祉施設]



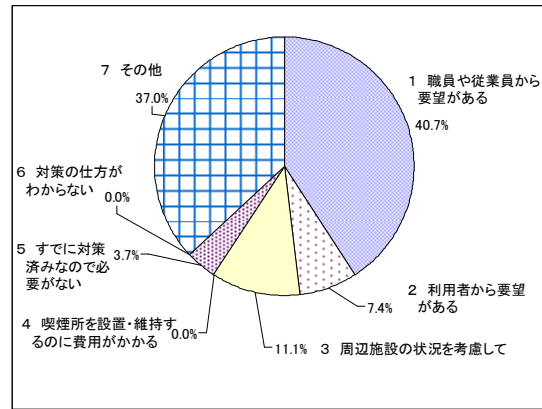
[公衆浴場]



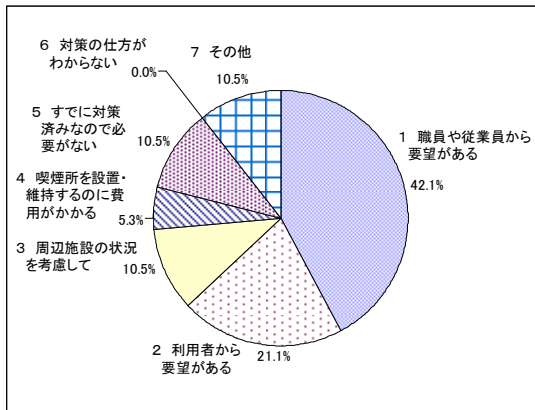
[大学・専門学校]



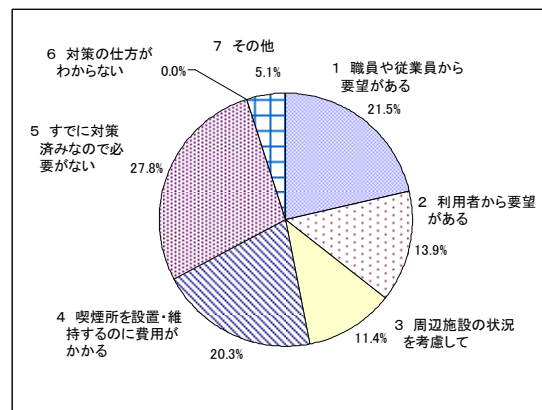
[幼稚園、小学校、中学校、高校等]



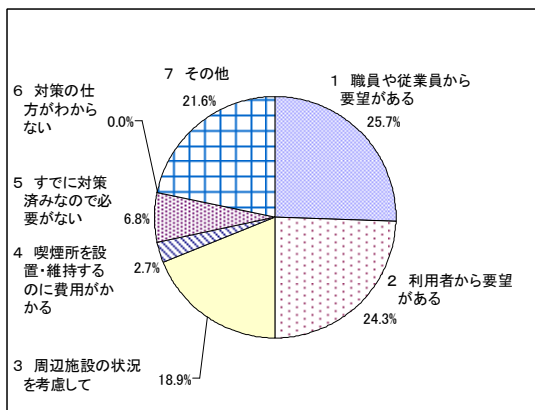
[国の機関]



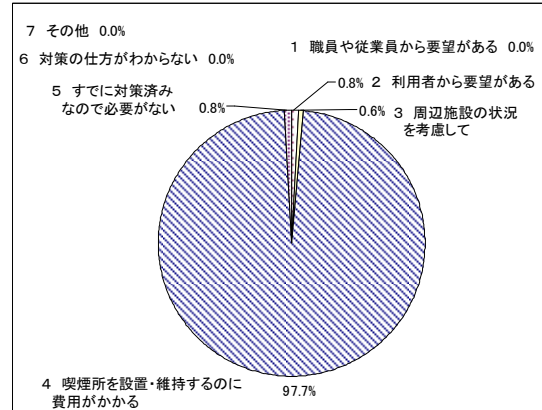
[県庁、県地域機関]



[市町村役場・役所、支所等]



[警察施設]



(2) 今後の受動喫煙防止対策の予定別に集計した、今後の受動喫煙防止対策の予定に関する理由（問2（1）と問2（2）のクロス集計）

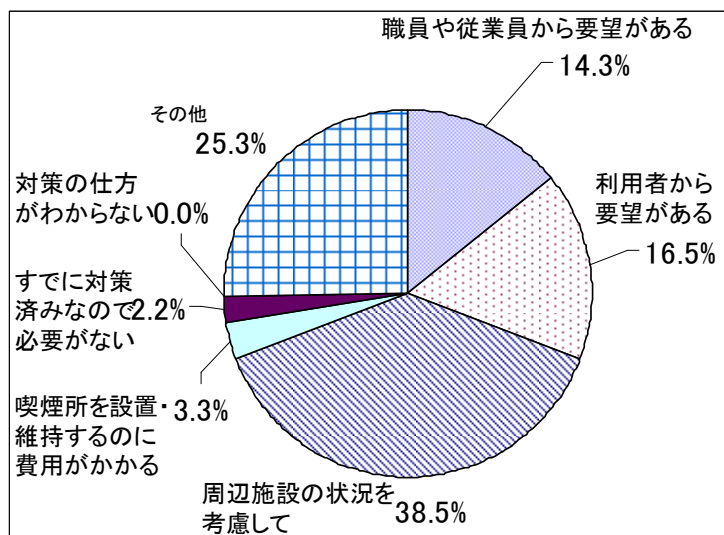
- ・「施設内又は敷地内を禁煙にする」とした理由では、「周辺施設の状況を考慮して」との回答が38.5%と最も多い。
- ・「今の状態を継続する」とした理由では、「喫煙所を設置・維持するのに費用がかかる」との回答が56.4%と最も多い。
- ・「わからない、その他」とした理由では、「喫煙所を設置・維持するのに費用がかかる」が24.5%、「利用者から要望がある」が23.6%である。

今後の受動喫煙防止対策の予定と理由（問2（1）と問2（2）のクロス集計）

| 実数 | 問2(1) \ 問2(2) | 1 施設内又は敷地内を禁煙にする | 2 今の状態を継続する | 3 わからないその他 |
|-----------------------|-----------------|------------------|-------------|------------|
| | 1 職員や従業員から要望がある | | 13 | 65 |
| 2 利用者から要望がある | | 15 | 100 | 25 |
| 3 周辺施設の状況を考慮して | | 35 | 31 | 11 |
| 4 喫煙所を設置・維持するのに費用がかかる | | 3 | 369 | 26 |
| 5 すでに対策済みなので必要がない | | 2 | 59 | 2 |
| 6 対策の仕方がわからない | | 0 | 0 | 2 |
| 7 その他 | | 23 | 30 | 23 |
| | 合計 | 91 | 654 | 106 |

| 割合 | 問2(1) \ 問2(2) | 1 施設内又は敷地内を禁煙にする | 2 今の状態を継続する | 3 わからないその他 |
|-----------------------|-----------------|------------------|-------------|------------|
| | 1 職員や従業員から要望がある | | 14.3 | 9.9 |
| 2 利用者から要望がある | | 16.5 | 15.3 | 23.6 |
| 3 周辺施設の状況を考慮して | | 38.5 | 4.7 | 10.4 |
| 4 喫煙所を設置・維持するのに費用がかかる | | 3.3 | 56.4 | 24.5 |
| 5 すでに対策済みなので必要がない | | 2.2 | 9.0 | 1.9 |
| 6 対策の仕方がわからない | | 0.0 | 0.0 | 1.9 |
| 7 その他 | | 25.3 | 4.6 | 21.7 |
| | 合計 | 100.0 | 100.0 | 100.0 |

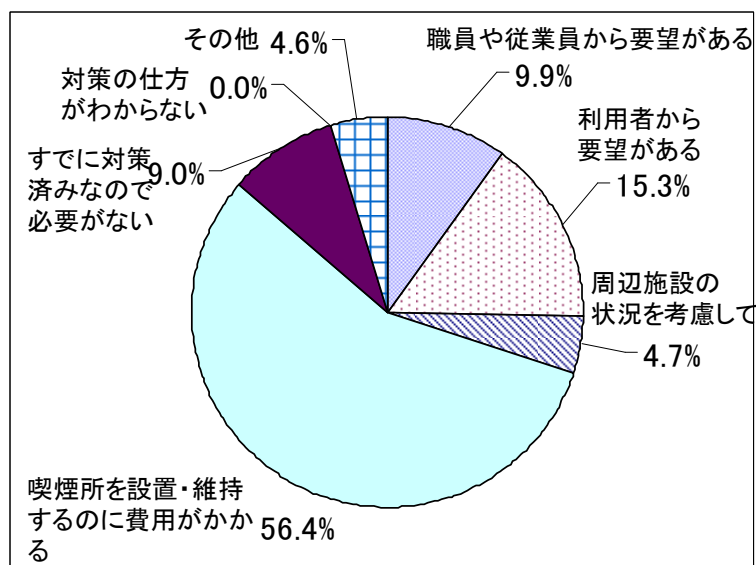
「施設内又は敷地内を禁煙にする」とした理由



「その他」の主な内容：

- ・ 屋外スペースに喫煙可能な場所を設置するため
- ・ 医療機関の責務として
- ・ 健康への関心が高まっている

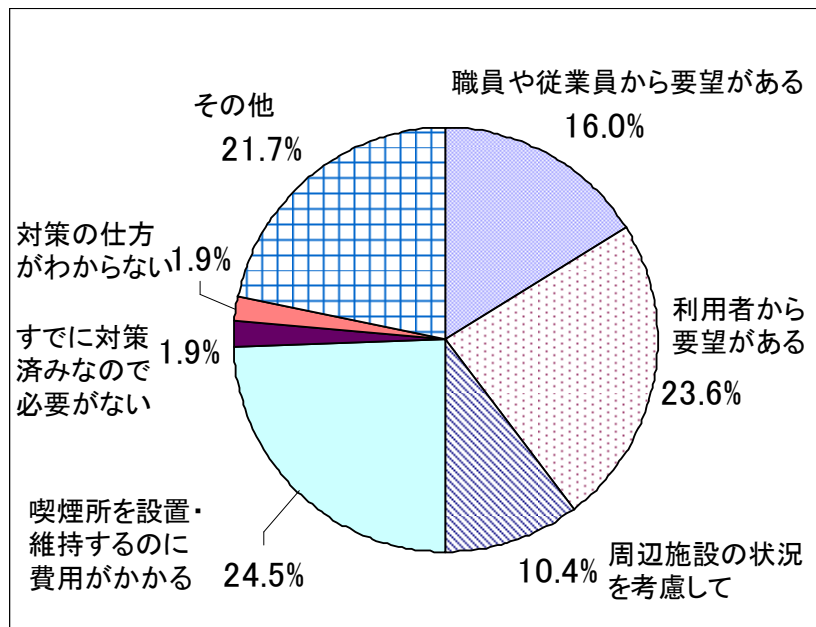
「今の状態を継続する」とした理由



「その他」の主な内容：

- ・ 精神科病院にあってその疾病の特殊性から「分煙」せざるを得ない。但し、職員については施設内禁煙を徹底している。また施設外（屋外）の喫煙エリアについても病棟(病室)からの死角になる場所に設定し、そこ以外の喫煙を禁止している。受動喫煙の防止の観点から、それ以上は望めないと考えている。
- ・ 療養環境に必要なため
- ・ 換気扇の清掃や喫煙室ドア開閉による煙のもれについては窓の開放や換気等に対応している
- ・ 喫煙者の入館が減る為
- ・ 職員に喫煙者がいない

[「わからない、その他」とした理由]



その他の主な内容：

- ・ 通常は人のいない施設であり、使用時のみの開館である。喫煙場所を設けたいが、職員もいなく、不安が残る。
- ・ 施設の都合上、完全分煙のスペースと非完全分煙スペースがある。
- ・ 禁煙対策をするつもりだが、いつするかわからない。
- ・ 利用者の意向を聞いたことはないが喫煙者の楽しみを考慮して・・・
- ・ 園内での禁煙は常識となっている（禁煙等の措置は必要ない）
- ・ 施設で喫煙する人がもともといない。

4 自由意見

- ・ これからは敷地内禁煙が当たり前になっていると思います。
- ・ 使用者の健康管理面からも敷地内禁煙を検討。
- ・ 校地が広く、又駐車場も遠いため敷地内禁煙、施設内禁煙にした場合校務に支障をきたす。
- ・ 喫煙者への禁煙意識の啓発が課題である。
- ・ ご利用者の動向をみながら、今後は全面〈施設内〉禁煙としてゆきたい。
- ・ 当施設は高齢者福祉施設であり、車椅子や押し車使用者、杖歩行者が多く、施設内に喫煙所を設けない訳にいかないのが現状です。
- ・ 現状を考え、喫煙が存在する限り完全分煙の対応が望ましい（屋外喫煙、又はどこかで喫煙されるリスクを考えると）
- ・ 敷地内、施設内ともに禁煙にするとスイガラがどこでも捨てられ非常に危険。客商売をやっていると、防火のことも考えなくてはいけない。マナーの向上は国民的課題と思う。
- ・ 吸われない方にとっては、吸う人の吐く息すら気になるもの。他の先進国のように厳格にしてほしい。
- ・ 精神科医療機関にあって「禁煙」は困難である。
- ・ 喫煙者本人のモラルの問題だけとは言えない、とてもむずかしいことです。が、そのために高額な経費を投資する余裕もないところです。本来敷地内喫煙が理想なのですが。
- ・ 受動喫煙が喫煙者以外の人に対して悪影響を与えることは十分理解しているが、特にアルコール販売を行う飲食店等のサービス産業については売上減少及び設備投資による利益圧迫を引き起こすことが容易に予測されるため、思い切った対策(全館禁煙等)を行うことは難しい。また、行政当局の方向が完全禁煙に動くか、分煙でも良しとするのか見極めてから対応していく予定。
- ・ 市町村では、公共施設が場所によっては禁煙されていない所もあり、県や市町村の公共施設が全て禁煙になれば、社会福祉施設もそれに従って、禁煙強化が進むものと思われます。
- ・ 取り組み事例の紹介を積極的にしてほしい。
- ・ 喫煙所の環境基準が厳しすぎる。基準を満たすためには多額の経費が必要のため、分煙を進める上で障害になっていると思われる。
- ・ 受動喫煙防止の周知が必要。
- ・ 喫煙所設置スペースの確保が大きな課題がある。