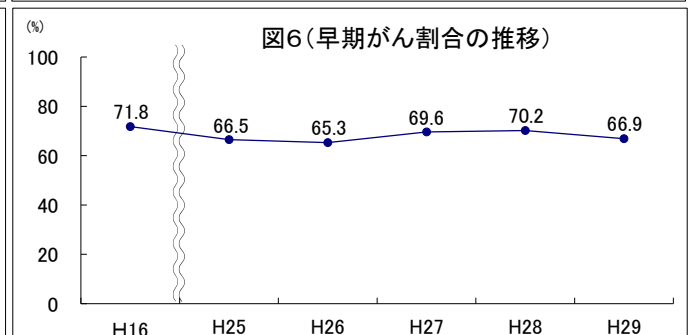
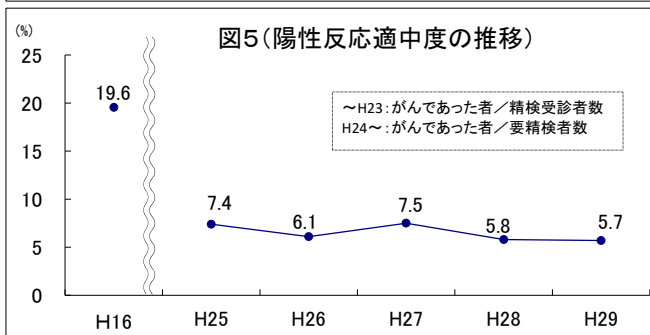
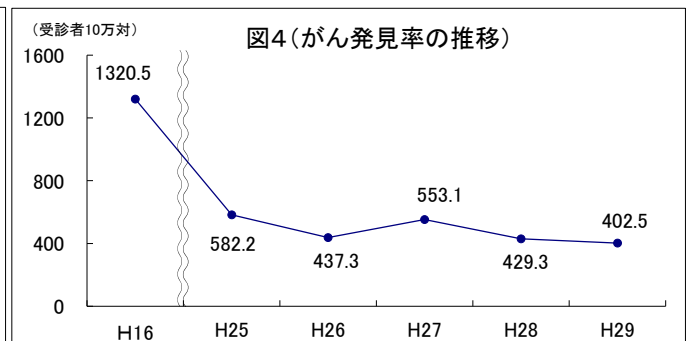
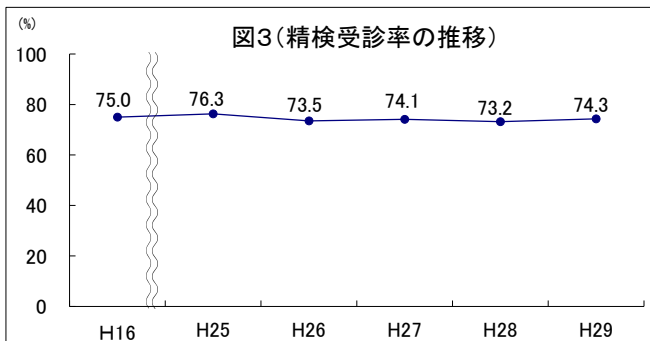
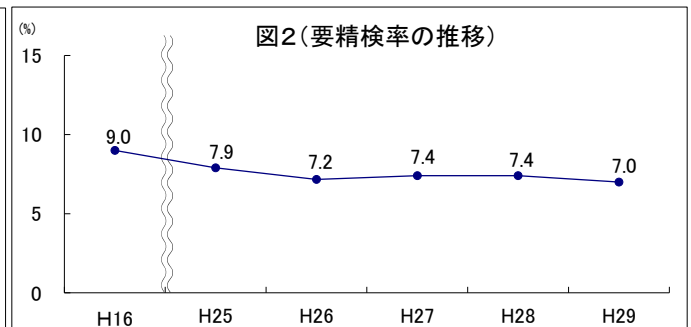
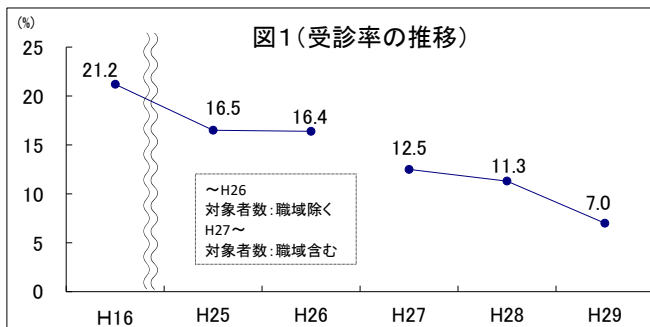


## 6 前立腺がん検診(参考)

### 前立腺がん検診結果の推移

	H16	H25	H26	H27	H28	H29
推計人口 A	496,075	520,473	520,992	521,902	523,353	522,666
対象者数 B	84,992	195,738	200,886	276,191	311,239	505,832
受診者数 C	18,023	32,292	32,928	34,535	35,171	35,280
受診率(人口割合)(%) C/A	3.6	6.2	6.3	6.6	6.7	6.8
受診率(対象割合)(%) C/B	21.2	16.5	16.4	12.5	11.3	7.0
受市 診部 状・ 況町 村 部 別						
市部対象者数	62,900	183,935	189,293	260,236	297,604	485,748
市部受診者数	13,226	30,315	30,967	32,558	33,104	33,236
受診率(対象割合)(%)	21.0	16.5	16.4	12.5	11.1	6.8
町村部対象者数	22,092	11,803	11,593	15,955	13,635	20,084
町村部受診者数	4,797	1,977	1,961	1,977	2,067	2,044
受診率(対象割合)(%)	21.7	16.7	16.9	12.4	15.2	10.2
要精検者数	1,622	2,541	2,361	2,545	2,605	2,473
要精検率(%)	9.0	7.9	7.2	7.4	7.4	7.0
精検受診者数	1,217	1,940	1,736	1,887	1,907	1,838
精検受診率(%)	75.0	76.3	73.5	74.1	73.2	74.3
がんであった者	238	188	144	191	151	142
がん発見率(受診者10万人対)	1320.5	582.2	437.3	553.1	429.3	402.5
早期がん割合(%)	71.8	66.5	65.3	69.6	70.2	66.9
陽性反応適中度(%)	19.6	7.4	6.1	7.5	5.8	5.7
がんの疑いのある者	293	673	612	692	693	680
精検未受診者	405	601	624	658	698	635
精検結果未把握	128	135	97	104	86	124



データ出典：新潟県『前立腺がん検診結果報告』

注1) 報告市町村単位は、原則として毎年4月1日現在の市町村(年度中に合併した場合などを除く)