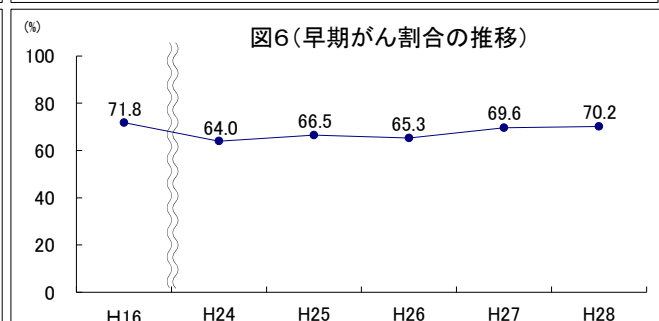
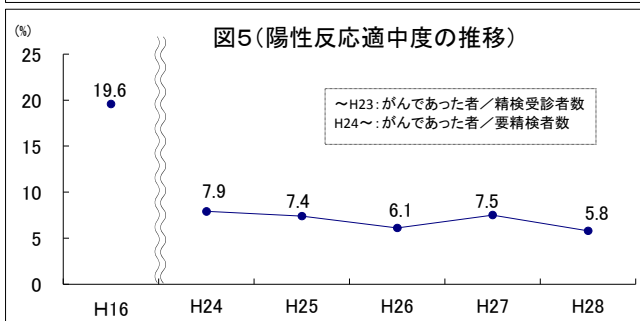
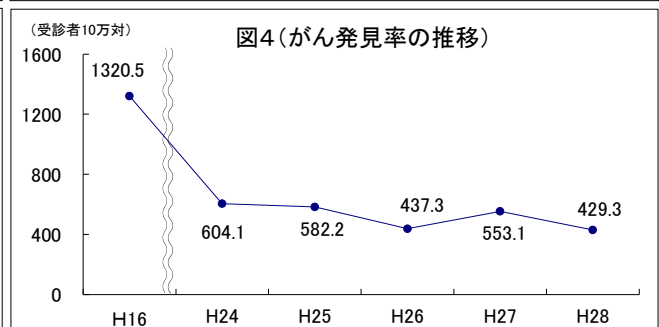
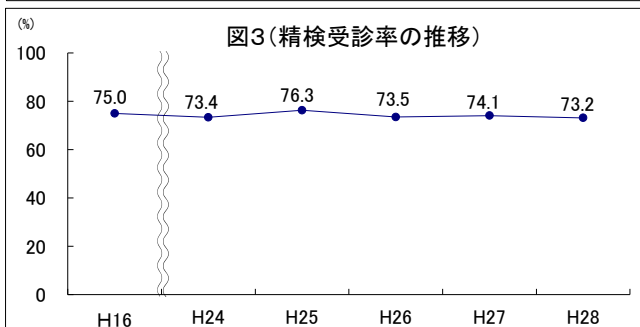
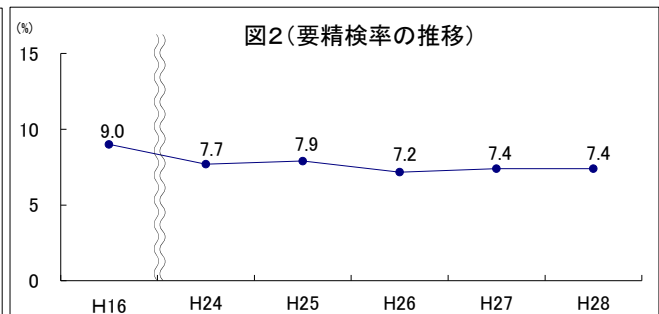
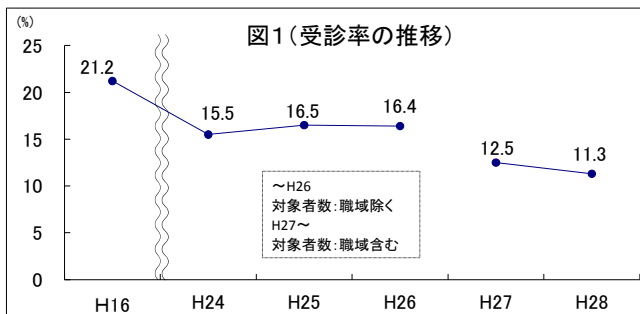


## 6 前立腺がん検診(参考) 前立腺がん検診結果の推移

	H16	H24	H25	H26	H27	H28	
推計人口 A	496,075	520,142	520,473	520,992	521,902	<b>523,353</b>	
対象者数 B	84,992	201,907	195,738	200,886	276,191	<b>311,239</b>	
受診者数 C	18,023	31,287	32,292	32,928	34,535	<b>35,171</b>	
	受診率(人口割合)(%) C/A	3.6	6.0	6.2	6.3	6.6	<b>6.7</b>
	受診率(対象割合)(%) C/B	21.2	15.5	16.5	16.4	12.5	<b>11.3</b>
受市 診状・ 況町 村部 別	市部対象者数	62,900	189,976	183,935	189,293	260,236	<b>297,604</b>
	市部受診者数	13,226	29,304	30,315	30,967	32,558	<b>33,104</b>
	受診率(対象割合)(%)	21.0	15.4	16.5	16.4	12.5	<b>11.1</b>
	町村部対象者数	22,092	11,931	11,803	11,593	15,955	<b>13,635</b>
	町村部受診者数	4,797	1,983	1,977	1,961	1,977	<b>2,067</b>
	受診率(対象割合)(%)	21.7	16.6	16.7	16.9	12.4	<b>15.2</b>
要精検者数	1,622	2,404	2,541	2,361	2,545	<b>2,605</b>	
要精検率(%)	9.0	7.7	7.9	7.2	7.4	<b>7.4</b>	
精検受診者数	1,217	1,765	1,940	1,736	1,887	<b>1,907</b>	
精検受診率(%)	75.0	73.4	76.3	73.5	74.1	<b>73.2</b>	
がんであった者	238	189	188	144	191	<b>151</b>	
がん発見率(受診者10万人対)	1320.5	604.1	582.2	437.3	553.1	<b>429.3</b>	
早期がん割合(%)	71.8	64.0	66.5	65.3	69.6	<b>70.2</b>	
陽性反応適中度(%)	19.6	7.9	7.4	6.1	7.5	<b>5.8</b>	
がんの疑いのある者	293	590	673	612	692	<b>693</b>	
精検未受診者	405	639	601	624	658	<b>698</b>	
精検結果未把握	128	244	135	97	104	<b>86</b>	



データ出典：新潟県『前立腺がん検診結果報告』

注1) 報告市町村単位は、原則として毎年4月1日現在の市町村(年度中に合併した場合などを除く)