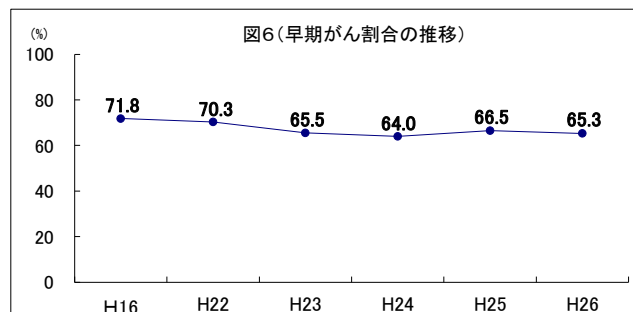
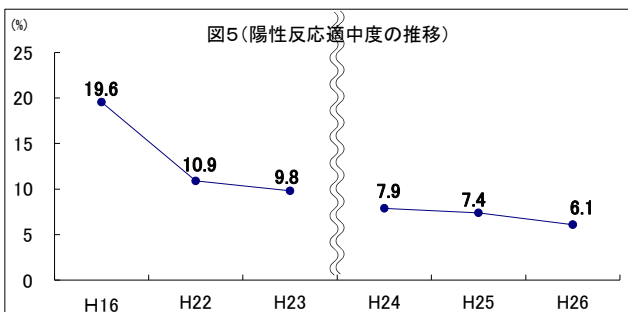
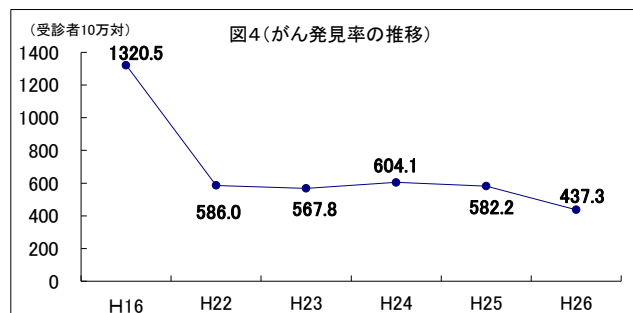
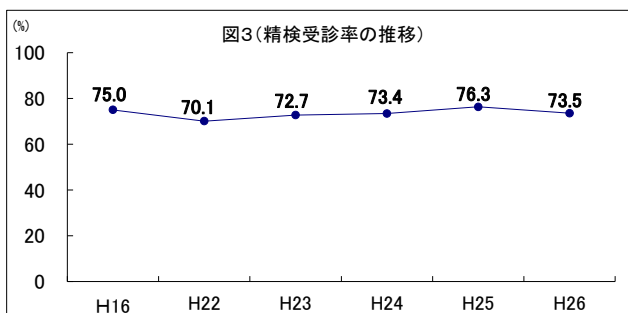
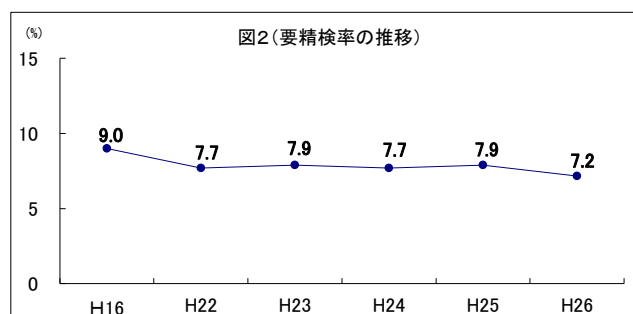
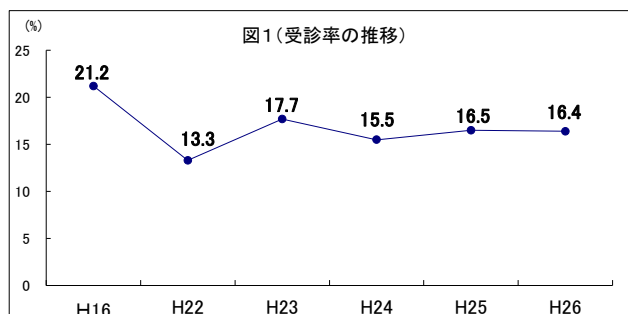


## 前立腺がん検診結果の推移

	H16	H22	H23	H24	H25	H26
推計人口 A	496,075	518,153	519,845	520,142	520,473	520,992
対象者数 B	84,992	211,838	173,118	201,907	195,738	200,886
受診者数 C	18,023	28,157	30,642	31,287	32,292	32,928
受診率（人口割合）（％） C/A	3.6	5.4	5.9	6.0	6.2	6.3
受診率（対象割合）（％） C/B	21.2	13.3	17.7	15.5	16.5	16.4
別市受部 診・ 状町 況村 部						
市部対象者数	62,900	198,617	160,729	189,976	183,935	189,293
市部受診者数	13,226	26,093	28,684	29,304	30,315	30,967
受診率（対象割合）（％）	21.0	13.1	17.8	15.4	16.5	16.4
町村部対象者数	22,092	13,221	12,389	11,931	11,803	11,593
町村部受診者数	4,797	2,064	1,958	1,983	1,977	1,961
受診率（対象割合）（％）	21.7	15.6	15.8	16.6	16.7	16.9
要精検者数	1,622	2,164	2,435	2,404	2,541	2,361
要精検率（％）	9.0	7.7	7.9	7.7	7.9	7.2
精検受診者数	1,217	1,516	1,770	1,765	1,940	1,736
精検受診率（％）	75.0	70.1	72.7	73.4	76.3	73.5
がんであった者	238	165	174	189	188	144
がん発見率（受診者10万人対）	1320.5	586.0	567.8	604.1	582.2	437.3
早期がん割合（％）	71.8	70.3	65.5	64.0	66.5	65.3
陽性反応適中度（％）	19.6	10.9	9.8	7.9	7.4	6.1
がんの疑いのある者	293	533	604	590	673	612
精検結果未把握	405	154	174	244	135	97
精検未受診者	128	648	664	639	601	624

※早期がん割合：発見された前立腺がん全体に占める早期がんの割合。  
報告市町村単位は原則毎年度4月1日現在市町村。（年度前半合併など一部を除く）



注1）陽性反応適中度の算定は以下のとおり。  
H24～：がんであった者／要精検者数  
～H23：がんであった者／精検受診者数