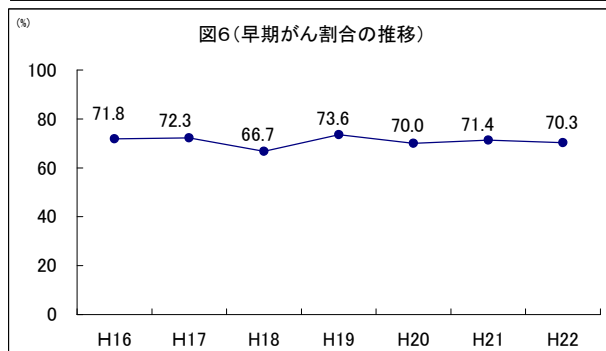
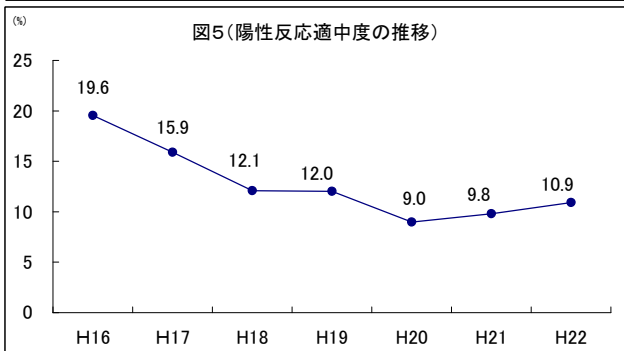
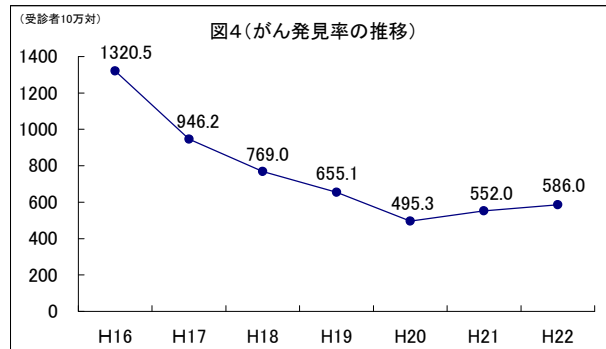
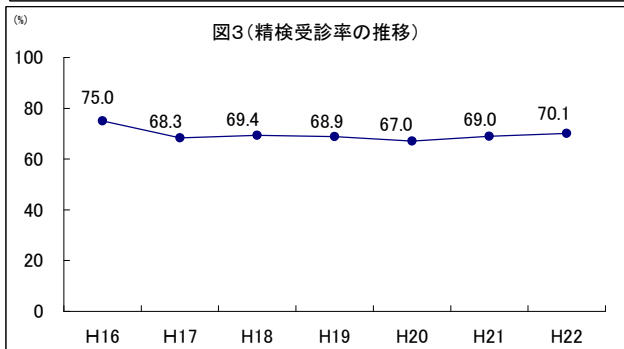
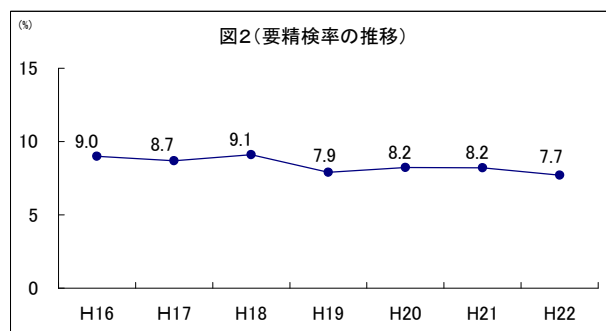
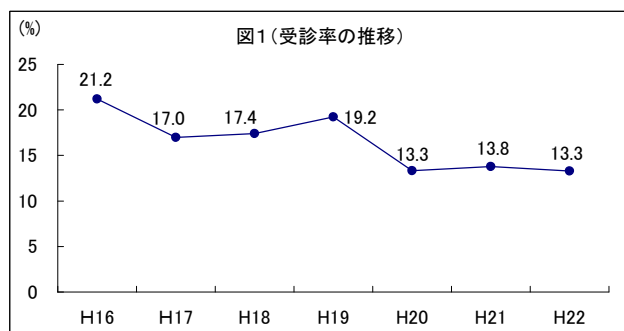


6 前立腺がん検診 前立腺がん検診結果の推移

		H16	H17	H18	H19	H20	H21	H22
推計人口（4月1日時点 50歳以上男）A		496,075	501,195	506,107	509,745	512,228	515,744	518,153
対象者数 B		84,992	172,495	190,213	174,500	166,547	201,574	211,838
受診者数 C		18,023	29,382	33,158	33,582	22,210	27,900	28,157
受市 診部 状・ 況 町 村 部 別	受診率（人口割合）（%）C/A	3.6	5.9	6.6	6.6	4.3	5.4	5.4
	受診率（対象割合）（%）C/B	21.2	17.0	17.4	19.2	13.3	13.8	13.3
	市部対象者数	62,900	157,128	177,540	164,493	158,478	190,908	198,617
	市部受診者数	13,226	26,786	30,813	30,697	20,245	25,845	26,093
	受診率（対象割合）（%）	21.0	17.0	17.4	18.7	12.8	13.5	13.1
	町村部対象者数	22,092	15,367	12,673	10,007	8,069	10,666	13,221
	町村部受診者数	4,797	2,596	2,345	2,885	1,965	2,055	2,064
	受診率（対象割合）（%）	21.7	16.9	18.5	28.8	24.4	19.3	15.6
要精検者数		1,622	2,564	3,026	2,654	1,826	2,274	2,164
要精検率（%）		9.0	8.7	9.1	7.9	8.2	8.2	7.7
精検受診者数		1,217	1,750	2,101	1,829	1,224	1,568	1,516
精検受診率（%）		75.0	68.3	69.4	68.9	67.0	69.0	70.1
がんであった者		238	278	255	220	110	154	165
がんであった者	がん発見率(受診者10万人対)	1320.5	946.2	769.0	655.1	495.3	552.0	586.0
	早期がん割合（%）	71.8	72.3	66.7	73.6	70.0	71.4	70.3
	陽性反応適中度（%）	19.6	15.9	12.1	12.0	9.0	9.8	10.9
がんの疑いのある者		293	598	665	631	398	590	533
精検結果不明者		128	216	186	209	156	157	154
精検未受診者		405	814	925	825	602	706	648



データ出典：新潟県『前立腺がん検診結果報告』

注1) 報告市町村単位は、原則として毎年4月1日現在の市町村（年度中に合併した場合などを除く）