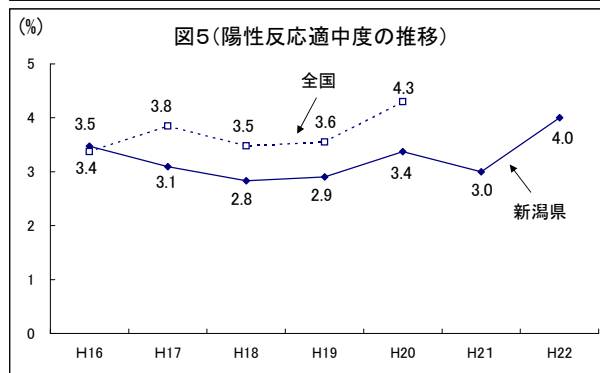
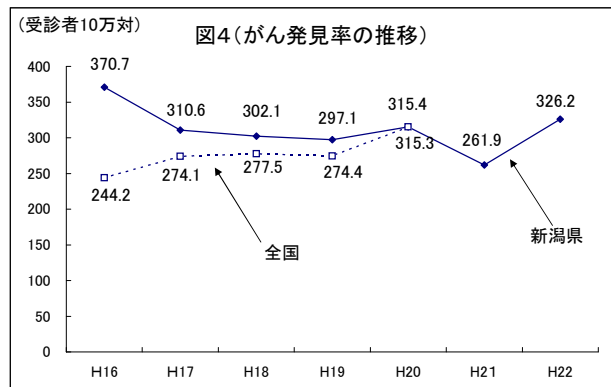
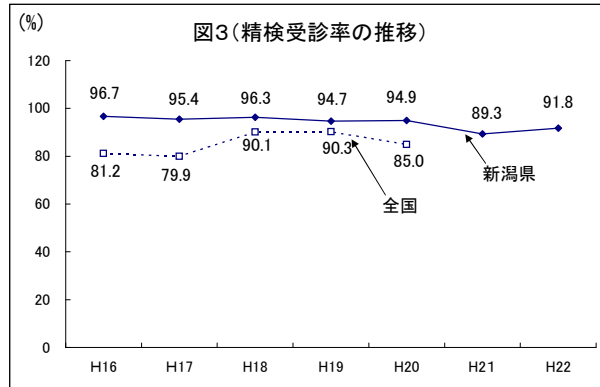
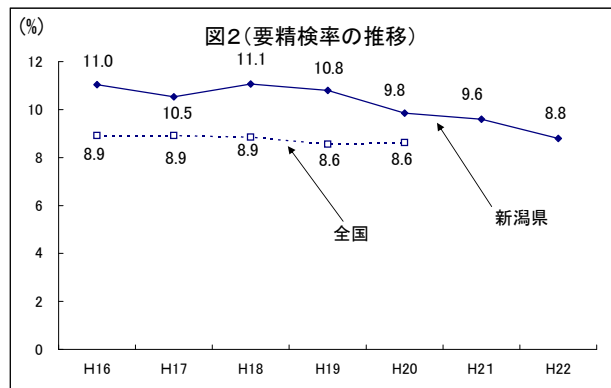
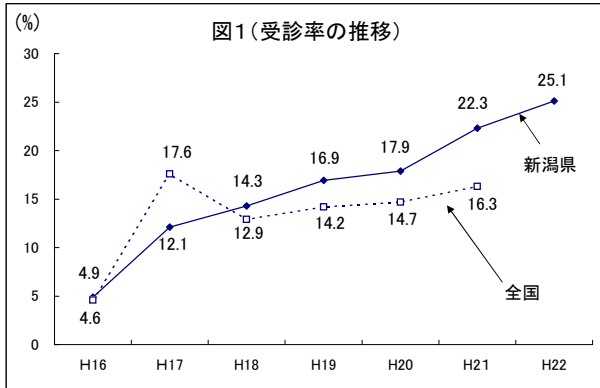


## 4 乳がん検診 乳がん検診結果の推移

	H16	H17	H18	H19	H20	H21	H22
推計人口(4月1日時点) (40歳以上女 (H16まで30歳以上) A)	895,228	750,982	752,446	755,386	758,679	761,638	<b>763,690</b>
対象者数 B	518,662	471,382	501,014	486,461	493,139	494,534	<b>508,329</b>
受診者数 C	25,359	36,055(57,185)	41,044(71,581)	43,750(82,361)	48,824(88,150)	68,721(110,250)	<b>65,907(127,811)</b>
受診率 (人口割合) (%) C/A	2.8	7.6	9.5	10.9	11.6	14.5	<b>16.7</b>
受診率 (対象割合) (%) C/B	4.9	12.1	14.3	16.9	17.9	22.3	<b>25.1</b>
市部・町村別受診状況							
市部対象者数	431,562	449,530	480,427	466,063	478,943	480,393	<b>491,906</b>
市部受診者数	17,749	32,312(50,590)	37,475(65,192)	40,037(75,411)	46,014(82,976)	65,037(104,285)	<b>62,591(121,607)</b>
受診率 (対象割合) (%)	4.1	11.3	13.6	16.2	17.3	21.7	<b>24.7</b>
町村部対象者数	87,100	21,852	20,587	20,398	14,196	14,141	<b>16,423</b>
町村部受診者数	7,610	3,743(6,595)	3,569(6,389)	3,713(6,950)	2,810(5,174)	3,684(5,965)	<b>3,316(6,204)</b>
受診率 (対象割合) (%)	8.7	30.2	31.0	34.1	36.4	42.2	<b>37.8</b>
要精検者数	2,801	3,796	4,540	4,724	4,807	6,627	<b>5,818</b>
要精検率 (%)	11.0	10.5	11.1	10.8	9.8	9.6	<b>8.8</b>
精検受診者数	2,708	3,623	4,374	4,474	4,562	5,919	<b>5,341</b>
精検受診率 (%)	96.7	95.4	96.3	94.7	94.9	89.3	<b>91.8</b>
がんであった者	94	112	124	130	154	180	<b>215</b>
がん発見率(受診者10万対)	370.7	310.6	302.1	297.1	315.4	261.9	<b>326.2</b>
陽性反応適中度 (%)	3.5	3.1	2.8	2.9	3.4	3.0	<b>4.0</b>
がんの疑いのある者	36	45	48	35	46	67	<b>データなし</b>
精検結果不明者	16	61	51	91	66	92	<b>86</b>
精検未受診者	93	173	166	250	245	708	<b>477</b>



データ出典：新潟県『乳がん検診結果報告』  
厚生労働省『地域保健・老人保健事業報告』（～H19年度）  
厚生労働省『地域保健・健康増進事業報告』（H20年度～）

- 注1）報告市町村単位は、原則として毎年4月1日現在の市町村（年度中に合併した場合などを除く）  
注2）精検受診率（全国）の算出方法について  
精検受診率（全国）＝（要精検者数－未把握者数－未受診者数）／要精検者数×100  
注3）乳がん検診は、平成17年度より原則として「視触診及びマンモグラフィ併用検診」となり、受診間隔が2年に1回となった。  
受診率（H17年度以降）＝（当該年度受診者＋前年度受診者－2年連続受診者数）／対象者数×100  
なお、対象者数は、がん検診台帳上の数（当該年度に実施する検診の対象者に限らない）である。  
※ 表中の受診者数（）内の数は、（当該年度受診者＋前年度受診者－2年連続受診者数）を表す。

### <受診者の考え方>

- ① 受診者について、次のとおり計上している。  
新潟県→マンモグラフィを受診した者（マンモグラフィのみ、視触診及びマンモグラフィ併用、マンモグラフィ及びその他）  
全国→視触診及びマンモグラフィ併用検診を受診した者
- ② このほか、次の点に注意を要する。  
H16 → 新潟県及び全国について、「視触診方式及びマンモグラフィ」を受診した者を受診者としているが、「前年度受診者数」と「2年連続受診者数」が加味されていない。  
H17 → 全国について、「視触診方式及びマンモグラフィ」のほか、「視触診方式のみ」を受診した者も受診者に含まれている。