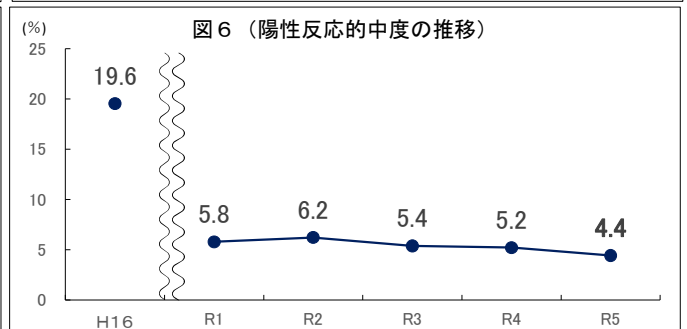
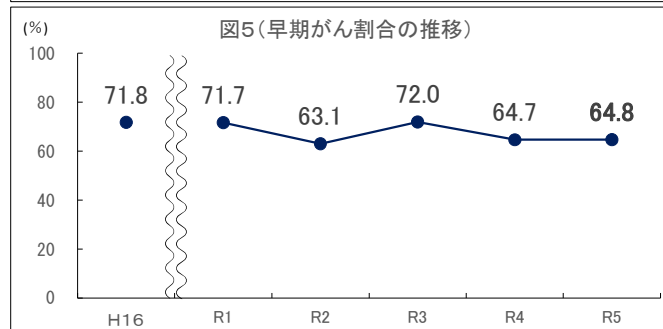
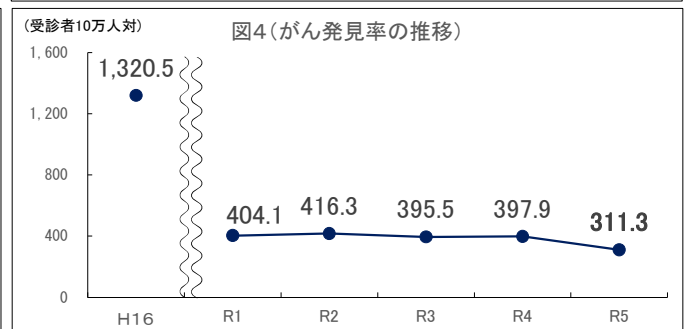
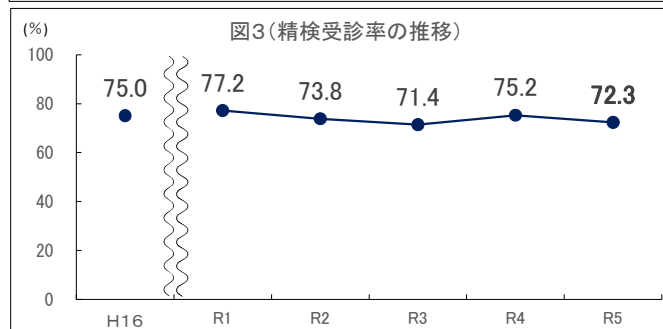
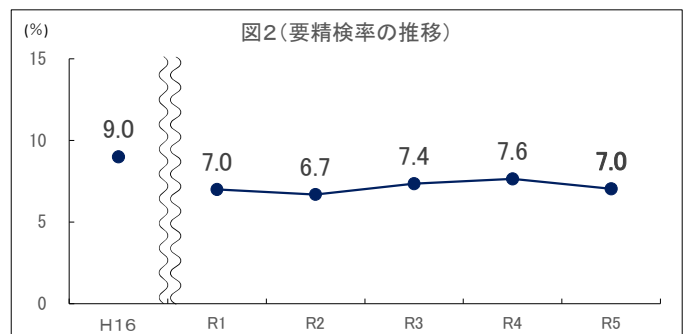
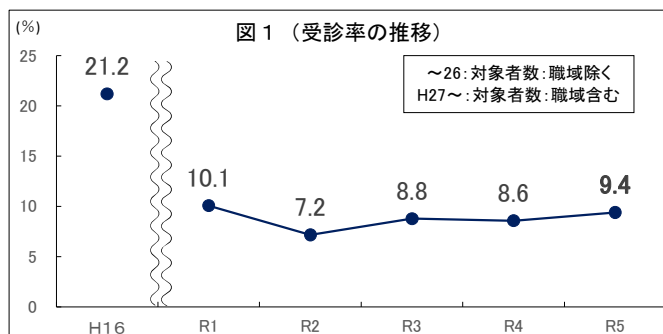


6 前立腺がん検診(参考)

前立腺がん検診結果の推移

	H16	R1	R2	R3	R4	R5
対象者数	84,992	356,202	372,339	359,990	398,295	358,562
受診者数	18,023	35,882	26,662	31,602	34,180	33,733
受診率 (%)	21.2	10.1	7.2	8.8	8.6	9.4
市部 受診 状況 町 村 別						
市部対象者数	62,900	336,332	352,388	340,048	378,410	338,852
市部受診者数	13,226	33,951	24,840	29,621	32,162	31,739
受診率 (%)	21.0	10.1	7.0	8.7	8.5	9.4
町村部対象者数	22,092	19,870	19,951	19,942	19,885	19,710
町村部受診者数	4,797	1,931	1,822	1,981	2,018	1,994
受診率 (%)	21.7	9.7	9.1	9.9	10.1	10.1
要精検者数	1,622	2,512	1,785	2,325	2,614	2,376
要精検率 (%)	9.0	7.0	6.7	7.4	7.6	7.0
精検受診者数	1,217	1,939	1,318	1,660	1,967	1,719
精検受診率 (%)	75.0	77.2	73.8	71.4	75.2	72.3
がんであった者	238	145	111	125	136	105
がん発見率(受診者10万人対)	1,320.5	404.1	416.3	395.5	397.9	311.3
早期がん割合 (%)	71.8	71.7	63.1	72.0	64.7	64.8
陽性反応適中度 (%)	19.6	5.8	6.2	5.4	5.2	4.4
がんの疑いのある者	293	642	407	639	557	604
精検未受診者	405	573	467	665	645	657
精検結果未把握	128	43	38	64	43	50



データ出典：新潟県『前立腺がん検診結果報告』

注1) 報告市町村単位は、原則として毎年4月1日現在の市町村（年度中に合併した場合などを除く）