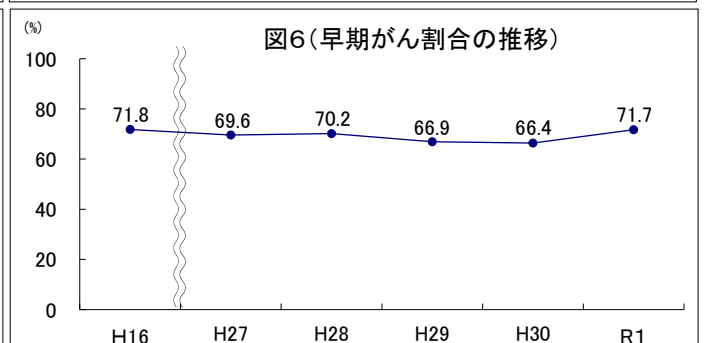
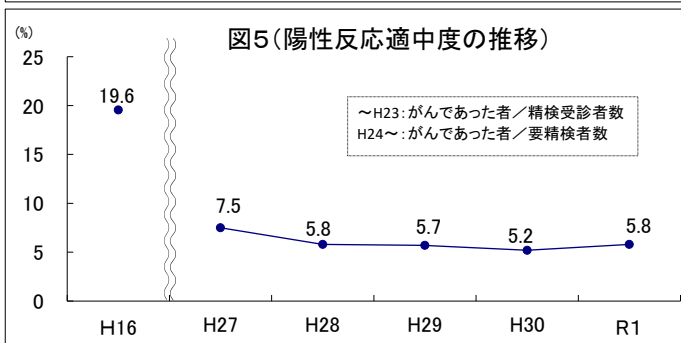
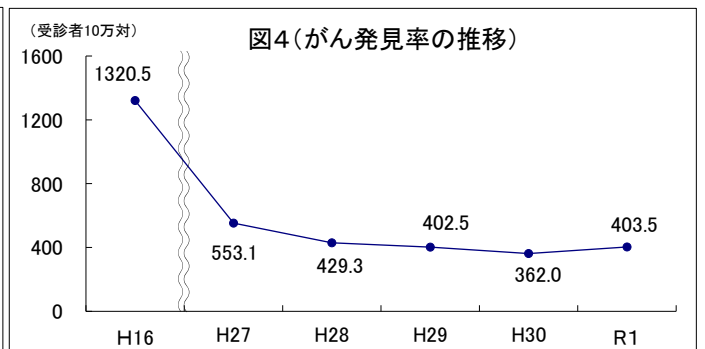
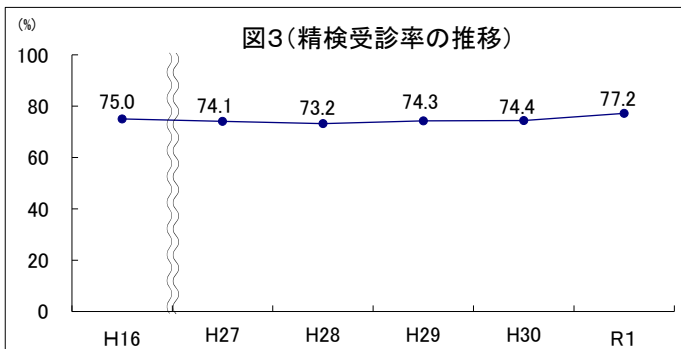
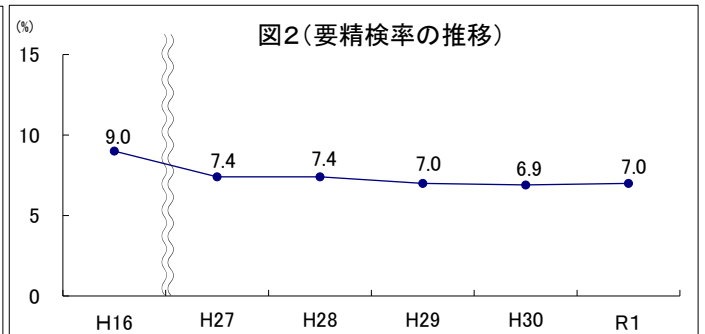
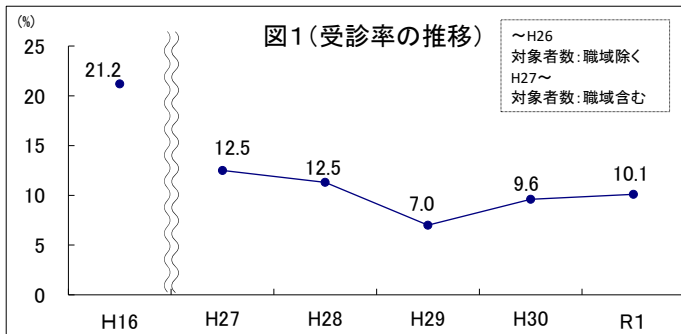


6 前立腺がん検診(参考) 前立腺がん検診結果の推移

	H16	H27	H28	H29	H30	R1
対象者数	84,992	276,191	311,239	505,832	367,920	356,301
受診者数	18,023	34,535	35,171	35,280	35,359	35,937
受診率 (%)	21.2	12.5	11.3	7.0	9.6	10.1
受市 診部 状・ 況町 村部 別						
市部対象者数	62,900	260,236	297,604	485,748	344,311	336,332
市部受診者数	13,226	32,558	33,104	33,236	33,343	33,951
受診率 (%)	21.0	12.5	11.1	6.8	9.7	10.1
町村部対象者数	22,092	15,955	13,635	20,084	23,609	19,969
町村部受診者数	4,797	1,977	2,067	2,044	2,016	1,986
受診率 (%)	21.7	12.4	15.2	10.2	8.5	9.9
要精検者数	1,622	2,545	2,605	2,473	2,453	2,516
要精検率 (%)	9.0	7.4	7.4	7.0	6.9	7.0
精検受診者数	1,217	1,887	1,907	1,838	1,826	1,943
精検受診率 (%)	75.0	74.1	73.2	74.3	74.4	77.2
がんであった者	238	191	151	142	128	145
がん発見率(受診者10万人対)	1320.5	553.1	429.3	402.5	362.0	403.5
早期がん割合 (%)	71.8	69.6	70.2	66.9	66.4	71.7
陽性反応適中度 (%)	19.6	7.5	5.8	5.7	5.2	5.8
がんの疑いのある者	293	692	693	680	628	642
精検未受診者	405	658	698	635	627	573
精検結果未把握	128	104	86	124	66	43



データ出典：新潟県『前立腺がん検診結果報告』

注1) 報告市町村単位は、原則として毎年4月1日現在の市町村(年度中に合併した場合などを除く)