

# 市町村歯科保健事業実施状況

(令和 7 年度版)

## 1 市町村歯科保健事業の実施状況

市町村歯科保健計画の策定状況（令和 7 年 4 月末現在）	P1
歯科保健に関する関係者協議会の開催状況（令和 7 年度予定）	P1
フッ化物歯面塗布事業実施体制（令和 6 年度実績）	P2
フッ化物洗口実施状況（令和 6 年実績）	P3
市町村歯科保健計画等におけるゆっくりよく噛んで食べることに 指標または記載の状況（令和 7 年 4 月末現在）	P7
ゆっくりよく噛んで食べることに 関する取組（令和 6 年度実績）	P7
ゆっくりよく噛んで食べることに 関する取組実施にあたり必要な支援	P7
成人歯科保健事業実施状況（令和 6 年度実績）	P9
特定健康診査・特定保健指導の場における 歯科保健の取組（令和 6 年度実績・令和 7 年度計画）	P13
後期高齢者歯科健康診査実施状況（令和 6 年度実績）	P14
介護予防・日常生活総合支援事業実施状況（令和 6 年度実績）	P14
オーラルフレイルに関する事業（令和 6 年度実績）	P15
災害時歯科保健に関する こと	P16

## 2 調査票

市町村歯科保健事業実施状況調査票	P17
------------------	-----

# 市町村歯科保健計画の策定状況（令和7年4月末現在） 歯科保健に関する関係者協議会の開催状況（令和7年度予定）

●単独の歯科保健計画を策定しているのは22市町村（前年度比3減）であり、他計画と一体的に策定しているのは7市町村であった。  
●歯科保健単独の協議会の開催を計画しているのは14市町村（前年度比1減）、他の協議会等で歯科について協議を計画しているのは15市町村（前年度比2増）であった。

	市町村歯科保健計画の策定状況				歯科保健に関する関係者協議会		
	単独で策定	計画期間	他計画と一体的に策定	策定無	単独開催有	単独開催無	
						他の協議会で歯科について協議	
						有	無
<b>村上地域振興局</b>							
村上市	●	R6年度 ～ R17年度				●	
関川村			●			●	
粟島浦村				●		●	
<b>新発田地域振興局</b>							
新発田市	●	R7年度 ～ R10年度			●		
阿賀野市	●	R7年度 ～ R10年度			●		
胎内市	●	R3年度 ～ R7年度				●	
聖籠町	●	R7年度 ～ R18年度				●	
<b>新潟地域振興局</b>							
五泉市	●	R6年度 ～ R10年度			●		
阿賀町	●	R3年度 ～ R7年度			●		
<b>三条地域振興局</b>							
三条市	●	R6年度 ～ R11年度				●	
加茂市	●	H28年度 ～ R7年度			●		
燕市			●		●		
弥彦村	●	R6年度 ～ R17年度				●	
田上町	●	R3年度 ～ R8年度				●	
<b>長岡地域振興局</b>							
長岡市			●			●	
小千谷市	●	R6年度 ～ R11年度			●		
見附市	●	R6年度 ～ R11年度			●		
出雲崎町			●			●	
<b>魚沼地域振興局</b>							
魚沼市	●	H26年度 ～ R7年度					●
<b>南魚沼地域振興局</b>							
南魚沼市	●	R4年度 ～ R7年度				●	
湯沢町	●	R5年度 ～ R14年度				●	
<b>十日町地域振興局</b>							
十日町市	●	R6年度 ～ R10年度			●		
津南町			●			●	
<b>柏崎地域振興局</b>							
柏崎市	●	H30年度 ～ R7年度			●		
刈羽村	●	R7年度 ～ R16年度			●		
<b>上越地域振興局</b>							
上越市	●	R6年度 ～ R17年度			●		
妙高市			●		●		
<b>糸魚川地域振興局</b>							
糸魚川市			●			●	
<b>佐渡地域振興局</b>							
佐渡市	●	H28年度 ～ R7年度				●	
<b>新潟市保健所</b>							
新潟市	●	R7年度 ～ R18年度			●		
市町村数	22		7	1	14	15	1

「市町村歯科保健事業に関する調査（令和7年7月調査）」より

# フッ化物歯面塗布事業実施体制（令和6年度実績）

- フッ化物歯面塗布事業を実施しているのは、28市町村（前年度比同）であった。
- 実施方法として、集団のみが14市町村（前年度1減）、医療機関委託のみが2市町（前年度比同）、併用が12市町村（前年度1増）であった。

	フッ化物歯面塗布事業実施		集団実施		個別実施(医療機関委託)		
	有	無	対象年齢	個人負担額（税込）	対象年齢	医療機関委託単価（税込）	うち、個人負担額（税込）
<b>村上地域振興局</b>							
村上市	●		1.6歳、2歳、2.6歳、3歳	0	3.6歳	3,500	0
関川村	●		1.6歳、2歳、2.6歳、3歳、3.6歳、4歳	0			
栗島浦村	●		1歳～5歳	0			
<b>新発田地域振興局</b>							
新発田市	●		10か月、1.6歳、2歳、2.6歳、3歳	0			
阿賀野市	●		10か月児～年少まで	500			
胎内市	●		1歳、1.6歳、2歳、3歳	700	2.6歳、3.6歳	2,600	500
聖籠町	●		1.2歳、1.6歳、2歳、2.6歳、3歳、3.6歳	0			
<b>新潟地域振興局</b>							
五泉市	●		1.6歳～年少相当年齢	700	1.6歳～年少相当年齢	1,500	1000
阿賀町	●				10か月～3歳児	2,200	0
<b>三条地域振興局</b>							
三条市	●		1.6歳、2歳、2.6歳、3歳	0			
加茂市	●		1.6歳、2歳、2.6歳、3歳	0			
燕市	●		1歳、1.6歳、2歳、3歳	0	2.6歳	2,420	0
弥彦村	●		1歳、1.6歳、2歳、2.6歳、3歳、3.6歳、4歳	500			
田上町	●		1.6歳、2歳、2.6歳、3.6歳	0			
<b>長岡地域振興局</b>							
長岡市	●				1.6歳、3歳 2歳	2,300 3,100	0
小千谷市		●					
見附市	●		1.6歳、2歳、3.5歳	0			
出雲崎町	●		満1歳から6歳(未就学児)	0			
<b>魚沼地域振興局</b>							
魚沼市	●		1.6歳、2歳、3歳	0	2.6歳	1,000	0
<b>南魚沼地域振興局</b>							
南魚沼市	●		1歳、1.6歳、2歳、2.6歳、3歳	300	3.6歳	2,000	0
湯沢町	●		1歳、1.6歳、2歳、3歳、年少の秋	0	2.6歳	1,900	0
<b>十日町地域振興局</b>							
十日町市	●		1.6歳	0			
津南町		●					
<b>柏崎地域振興局</b>							
柏崎市	●		1.7歳、3.3歳	0	2歳	補助額550円 +事務費176円	医療機関により 1500～2500円程度
刈羽村	●		1.6歳	0	1.6歳～4.11歳	1,000	1000
<b>上越地域振興局</b>							
上越市	●		1歳、1.6歳、2歳、2.6歳、3歳	1,000			
妙高市	●		1歳、1.6歳、2歳、2.6歳、3歳、3.6歳	300			
<b>糸魚川地域振興局</b>							
糸魚川市	●		1.6歳、2歳、3歳	500	1歳～年少相当まで	1,600	0
<b>佐渡地域振興局</b>							
佐渡市	●		1.6歳(健診会場にて希望制)	0	9か月～4歳	1,650	0
<b>新潟市保健所</b>							
新潟市	●		1歳、1.6歳、3.6歳	1,020	2歳	3,000	300

市町村数

28

2

「市町村歯科保健事業に関する調査（令和7年7月調査）」より

## フッ化物洗口実施状況（保育所・幼稚園・幼保連携型認定こども園）（令和6年実績）

●保育所・幼稚園・幼保連携型認定こども園で集団フッ化物洗口事業を実施したのは29市町村（前年度比同）であり、施設実施率は82.5%（前年度比0.8ポイント増）であった。

	全施設で実施	保育所								幼稚園							
		実施状況	施設総数	実施施設数	施設実施率	対象人数	実施施設人数	実施実人数	施設内希望率	実施状況	施設総数	実施施設数	施設実施率	対象人数	実施施設人数	実施実人数	施設内希望率
村上地域振興局			16	16	100%	509	510	501	98.2%		1	0	0%	42	0	0	0%
村上市		●	14	14	100%	472	473	464	98.1%		1	0	0%	42	0	0	0%
関川村	●	●	1	1	100%	34	34	34	100.0%	-	-	-	-	-	-	-	-
粟島浦村	●	●	1	1	100%	3	3	3	100%	-	-	-	-	-	-	-	-
新発田地域振興局			29	29	100.0%	964	951	932	98.0%		3	3	100%	80	80	78	97.5%
新発田市	●	●	20	20	100%	684	673	662	98.4%	●	1	1	100%	9	9	9	100%
阿賀野市	●	●	2	2	100%	27	27	26	96.3%	●	1	1	100%	39	39	39	100%
胎内市	●	●	5	5	100%	152	150	145	96.7%	-	-	-	-	-	-	-	-
聖籠町	●	●	2	2	100%	101	101	99	98%	●	1	1	100%	32	32	30	93.8%
新潟地域振興局			13	13	100%	271	271	270	99.6%		1	1	100%	5	5	4	80%
五泉市	●	●	10	10	100%	209	209	208	99.5%	●	1	1	100%	5	5	4	80%
阿賀町	●	●	3	3	100%	62	62	62	100%	-	-	-	-	-	-	-	-
三条地域振興局			51	47	92.2%	1,775	1,579	1,533	97.1%		6	5	83.3%	140	129	124	96.1%
三条市		●	26	26	100%	973	833	812	97.5%	●	2	2	100%	45	52	49	94.2%
加茂市		●	7	3	43%	125	67	65	97%	●	3	2	66.7%	58	40	38	95.0%
燕市	●	●	15	15	100%	587	589	568	96.4%	-	-	-	-	-	-	-	-
弥彦村	●	●	3	3	100%	90	90	88	98%	-	-	-	-	-	-	-	-
田上町	●	-	-	-	-	-	-	-	-	●	1	1	100%	37	37	37	100.0%
長岡地域振興局			61	50	82.0%	1,678	1,287	1,235	96.0%		5	3	60.0%	154	89	86	97%
長岡市		●	42	31	73.8%	1,149	753	722	95.9%	●	3	1	33.3%	73	6	6	100%
小千谷市		●	9	9	100%	253	255	245	96.1%	-	-	-	-	-	-	-	-
見附市		●	9	9	100%	255	258	247	95.7%	●	2	2	100%	81	83	80	96.4%
出雲崎町	●	●	1	1	100%	21	21	21	100%	-	-	-	-	-	-	-	-
魚沼地域振興局			10	10	100%	345	344	329	95.6%		1	1	100%	26	26	24	92.3%
魚沼市	●	●	10	10	100%	345	344	329	95.6%	●	1	1	100%	26	26	24	92.3%
南魚沼地域振興局			19	19	100%	497	494	472	95.5%	-	0	0	0.0%	0	0	0	0.0%
南魚沼市	●	●	18	18	100%	417	414	396	95.7%	-	-	-	-	-	-	-	-
湯沢町	●	●	1	1	100%	80	80	76	95.0%	-	-	-	-	-	-	-	-
十日町地域振興局			16	7	43.8%	328	119	112	94.1%		1	0	0%	21	0	0	0%
十日町市		●	11	7	63.6%	225	119	112	94.1%		1	0	0%	21	0	0	0%
津南町			5	0	0%	103	0	0	0%	-	-	-	-	-	-	-	-
柏崎地域振興局			27	26	96.3%	802	786	769	97.8%		5	0	0%	175	0	0	0%
柏崎市		●	26	25	96.2%	736	720	705	97.9%		5	0	0%	175	0	0	0%
刈羽村	●	●	1	1	100%	66	66	64	97.0%	-	-	-	-	-	-	-	-
上越地域振興局			55	53	96.4%	1,644	1,593	1,531	96.1%		5	4	80.0%	250	213	198	93.0%
上越市		●	51	49	96.1%	1,562	1,509	1,459	96.7%	●	5	4	80.0%	250	213	198	93.0%
妙高市	●	●	4	4	100%	82	84	72	85.7%	-	-	-	-	-	-	-	-
糸魚川地域振興局			12	12	100%	258	259	252	97.3%		3	3	100%	75	78	76	97.4%
糸魚川市	●	●	12	12	100%	258	259	252	97.3%	●	3	3	100%	75	78	76	97.4%
佐渡地域振興局			21	21	100%	378	401	376	93.8%		2	2	100%	18	18	17	94.4%
佐渡市	●	●	21	21	100%	378	401	376	93.8%	●	2	2	100%	18	18	17	94.4%
新潟市保健所			157	145	92.4%	5,241	4,886	4,706	96.3%		24	12	50.0%	826	309	298	96.4%
新潟市		●	157	145	92.4%	5,241	4,886	4,706	96.3%	●	24	12	50.0%	826	309	298	96.4%
県計	19	28	487	448	92.0%	14,690	13,480	13,018	96.6%	15	57	34	59.6%	1,812	947	905	95.6%

「令和6年歯科疾患実態調査（令和6年7月調査）」より

幼保連携型認定こども園								小計(保育所＋幼稚園＋幼保連携型認定こども園)								
実施状況	施設総数	実施施設数	施設実施率	対象人数	実施施設人数	実施実人数	施設内希望率	実施状況	施設総数	実施施設数	施設実施率	対象人数	実施施設人数	実施実人数	施設内希望率	
	1	0	0%	33	0	0	0%		18	16	88.9%	584	510	501	98.2%	村上地域振興局
	1	0	0%	33	0	0	0%	●	16	14	87.5%	547	473	464	98.1%	村上市
－	－	－	－	－	－	－	－	●	1	1	100%	34	34	34	100.0%	関川村
－	－	－	－	－	－	－	－	●	1	1	100%	3	3	3	100%	粟島浦村
	31	31	100.0%	1,299	1,296	1,268	97.8%		63	63	100.0%	2,343	2,327	2,278	97.9%	新発田地域振興局
●	12	12	100%	615	617	599	97.1%	●	33	33	100%	1,308	1,299	1,270	97.8%	新発田市
●	13	13	100%	436	449	442	98.4%	●	16	16	100%	502	515	507	98.4%	阿賀野市
●	4	4	100%	147	149	146	98.0%	●	9	9	100%	299	299	291	97.3%	胎内市
●	2	2	100%	101	81	81	100%	●	5	5	100%	234	214	210	98.1%	聖籠町
	7	7	100%	254	257	250	97.3%		21	21	100%	530	533	524	98.3%	新潟地域振興局
●	7	7	100%	254	257	250	97.3%	●	18	18	100%	468	471	462	98.1%	五泉市
－	－	－	－	－	－	－	－	●	3	3	100%	62	62	62	100%	阿賀町
	12	10	83.3%	637	578	555	96.0%		69	62	89.9%	2,552	2,286	2,212	96.8%	三条地域振興局
●	3	3	100%	134	134	128	95.5%	●	31	31	100%	1,152	1,019	989	97.1%	三条市
	2	0	0%	65	0	0	0%	●	12	5	41.7%	248	107	103	96.3%	加茂市
●	6	6	100%	365	371	356	96.0%	●	21	21	100%	952	960	924	96.3%	燕市
－	－	－	－	－	－	－	－	●	3	3	100%	90	90	88	98%	弥彦村
●	1	1	100%	73	73	71	97.3%	●	2	2	100%	110	110	108	98.2%	田上町
	46	12	26.1%	2,613	570	557	97.7%		112	65	58.0%	4,445	1,946	1,878	96.5%	長岡地域振興局
●	38	5	13.2%	2,270	235	230	97.9%	●	83	37	44.6%	3,492	994	958	96.4%	長岡市
●	3	3	100%	155	159	155	97.5%	●	12	12	100%	408	414	400	96.6%	小千谷市
●	4	3	75.0%	169	157	153	97.5%	●	15	14	93.3%	505	498	480	96.4%	見附市
●	1	1	100%	19	19	19	100.0%	●	2	2	100%	40	40	40	100.0%	出雲崎町
	1	1	100%	21	21	20	95.2%		12	12	100%	392	391	373	95.4%	魚沼地域振興局
●	1	1	100%	21	21	20	95.2%	●	12	12	100%	392	391	373	95.4%	魚沼市
	7	7	100%	276	279	268	96.1%		26	26	100%	773	773	740	95.7%	南魚沼地域振興局
●	7	7	100%	276	279	268	96.1%	●	25	25	100%	693	693	664	95.8%	南魚沼市
－	－	－	－	－	－	－	－	●	1	1	100%	80	80	76	95.0%	湯沢町
	9	3	33.3%	270	91	87	95.6%		26	10	38.5%	619	210	199	94.8%	十日町地域振興局
●	9	3	33.3%	270	91	87	95.6%	●	21	10	47.6%	516	210	199	94.8%	十日町市
－	－	－	－	－	－	－	－		5	0	0%	103	0	0	0%	津南町
－	0	0	0.0%	0	0	0	0.0%		32	26	81.3%	977	786	769	97.8%	柏崎地域振興局
－	－	－	－	－	－	－	－	●	31	25	80.6%	911	720	705	97.9%	柏崎市
－	－	－	－	－	－	－	－	●	1	1	100%	66	66	64	97.0%	刈羽村
	16	13	81.3%	798	584	563	96.4%		76	70	92.1%	2,692	2,390	2,292	95.9%	上越地域振興局
●	11	8	72.7%	589	374	362	96.8%	●	67	61	91.0%	2,401	2,096	2,019	96.3%	上越市
●	5	5	100%	209	210	201	95.7%	●	9	9	100%	291	294	273	92.9%	妙高市
	2	2	100%	59	59	58	98.3%		17	17	100%	392	396	386	97.5%	糸魚川地域振興局
●	2	2	100%	59	59	58	98.3%	●	17	17	100%	392	396	386	97.5%	糸魚川市
	3	3	100%	86	86	84	98%		26	26	100%	482	505	477	94.5%	佐渡地域振興局
●	3	3	100%	86	86	84	98%	●	26	26	100%	482	505	477	94.5%	佐渡市
	82	57	69.5%	4,215	2,788	2,709	97.2%		263	214	81.4%	10,282	7,983	7,713	96.6%	新潟市保健所
●	82	57	69.5%	4,215	2,788	2,709	97.2%	●	263	214	81.4%	10,282	7,983	7,713	96.6%	新潟市
20	217	146	67.3%	10,561	6,609	6,419	97.1%	29	761	628	82.5%	27,063	21,036	20,342	96.7%	県計

「令和6年歯科疾患実態調査(令和6年7月調査)」より

## フッ化物洗口実施状況（小学校・中学校）（令和6年実績）

- 小学校で集団フッ化物洗口事業を実施しているのは29市町村（前年度比同）であり、施設実施率は98.4%（前年度比0.7ポイント増）であった。
- 中学校で集団フッ化物洗口事業を実施しているのは27市町村（前年度比2増）であり、施設実施率は63.4%（前年度比2.6ポイント増）であった。

	全施設で実施	小学校							中学校								
		実施状況	施設総数	実施施設数	施設実施率	対象人数	実施施設人数	実施実人数	施設内希望率	実施状況	施設総数	実施施設数	施設実施率	対象人数	実施施設人数	実施実人数	施設内希望率
村上地域振興局			15	15	100%	2,281	2,305	2,223	96.4%		10	10	100%	1,272	1,341	1,299	96.9%
村上市		●	13	13	100%	2,105	2,120	2,052	96.8%	●	8	8	100%	1,160	1,225	1,190	97.1%
関川村	●	●	1	1	100%	165	174	160	92.0%	●	1	1	100%	95	99	93	93.9%
粟島浦村	●	●	1	1	100%	11	11	11	100%	●	1	1	100%	17	17	16	94.1%
新発田地域振興局			30	30	100%	8,166	8,275	8,127	98.2%		19	19	100%	4,129	4,337	4,167	96.1%
新発田市	●	●	15	15	100%	4,371	4,434	4,353	98.2%	●	10	10	100%	2,224	2,328	2,252	96.7%
阿賀野市	●	●	7	7	100%	1,724	1,753	1,743	99.4%	●	4	4	100%	914	965	942	97.6%
胎内市	●	●	5	5	100%	1,201	1,209	1,186	98.1%	●	4	4	100%	565	603	581	96.4%
聖籠町	●	●	3	3	100%	870	879	845	96.1%	●	1	1	100%	426	441	392	88.9%
新潟地域振興局			12	12	100%	2,087	2,111	2,071	98.1%		6	6	100.0%	1,157	1,201	1,169	97.3%
五泉市	●	●	9	9	100%	1,868	1,891	1,858	98.3%	●	4	4	100%	1,020	1,058	1,027	97.1%
阿賀町	●	●	3	3	100%	219	220	213	96.8%	●	2	2	100%	137	143	142	99.3%
三条地域振興局			43	43	100%	9,147	9,227	8,978	97.3%		22	8	36.4%	4,990	2,428	2,368	97.5%
三条市		●	20	20	100%	4,096	4,144	4,021	97.0%		9	0	0%	2,131	0	0	0%
加茂市		●	6	6	100%	882	886	846	95.5%		5	0	0%	505	0	0	0%
燕市	●	●	14	14	100%	3,427	3,445	3,369	97.8%	●	6	6	100%	1,924	1,992	1,940	97.4%
弥彦村	●	●	1	1	100%	335	339	337	99.4%	●	1	1	100%	201	206	203	98.5%
田上町	●	●	2	2	100%	407	413	405	98.1%	●	1	1	100%	229	230	225	97.8%
長岡地域振興局			72	71	98.6%	15,307	15,079	14,305	94.9%		38	30	78.9%	8,333	6,744	6,495	96.3%
長岡市		●	55	54	98.2%	11,975	11,720	11,065	94.4%	●	28	25	89.3%	6,560	5,743	5,527	96.2%
小千谷市		●	8	8	100%	1,372	1,373	1,322	96.3%		5	0	0%	800	0	0	0%
見附市		●	8	8	100%	1,812	1,838	1,782	97.0%	●	4	4	100%	900	929	898	96.7%
出雲崎町	●	●	1	1	100%	148	148	136	91.9%	●	1	1	100%	73	72	70	97.2%
魚沼地域振興局			8	8	100%	1,339	1,346	1,294	96.1%		5	5	100%	710	726	702	96.7%
魚沼市	●	●	8	8	100%	1,339	1,346	1,294	96.1%	●	5	5	100%	710	726	702	96.7%
南魚沼地域振興局			17	17	100%	2,772	2,808	2,655	94.6%		5	5	100.0%	1,488	1,529	1,409	92.2%
南魚沼市	●	●	16	16	100%	2,512	2,546	2,413	94.8%	●	4	4	100%	1,351	1,387	1,279	92%
湯沢町	●	●	1	1	100%	260	262	242	92.4%	●	1	1	100%	137	142	130	91.5%
十日町地域振興局			20	17	85.0%	2,325	1,994	1,907	95.6%		12	3	25.0%	1,270	307	268	87.3%
十日町市		●	17	17	100%	1,977	1,994	1,907	95.6%	●	10	2	20.0%	951	75	68	90.7%
津南町			3	0	0%	348	0	0	0%	●	2	1	50%	319	232	200	86%
柏崎地域振興局			20	20	100%	3,404	3,424	3,329	97.2%		13	13	100%	1,940	1,975	1,895	95.9%
柏崎市		●	19	19	100%	3,182	3,201	3,108	97.1%	●	12	12	100%	1,822	1,856	1,779	95.9%
刈羽村	●	●	1	1	100%	222	223	221	99.1%	●	1	1	100%	118	119	116	97.5%
上越地域振興局			55	54	98.2%	9,593	9,362	9,145	97.7%		25	24	96.0%	5,139	5,070	4,913	96.9%
上越市		●	48	47	97.9%	8,339	8,095	7,895	97.5%	●	22	21	95.5%	4,521	4,422	4,290	97.0%
妙高市	●	●	7	7	100%	1,254	1,267	1,250	98.7%	●	3	3	100%	618	648	623	96.1%
糸魚川地域振興局			13	13	100%	1,457	1,467	1,418	96.7%		4	4	100%	820	864	828	95.8%
糸魚川市	●	●	13	13	100%	1,457	1,467	1,418	96.7%	●	4	4	100%	820	864	828	95.8%
佐渡地域振興局			22	22	100%	1,914	1,953	1,867	95.6%		14	14	100%	1,095	1,134	1,049	92.5%
佐渡市	●	●	22	22	100%	1,914	1,953	1,867	95.6%	●	14	14	100%	1,095	1,134	1,049	92.5%
新潟市保健所			107	105	98.1%	36,074	35,994	34,947	97.1%		62	8	12.9%	18,904	1,466	1,418	96.7%
新潟市		●	107	105	98.1%	36,074	35,994	34,947	97.1%	●	62	8	12.9%	18,904	1,466	1,418	96.7%
県計	19	29	434	427	98.4%	95,866	95,345	92,266	96.8%	27	235	149	63.4%	51,247	29,122	27,980	96.1%

「令和6年歯科疾患実態調査（令和6年7月調査）」より

**校種別フッ化物洗口実施状況（保育所・幼稚園・幼保連携型認定こども園・小学校・中学校・特別支援学校）（令和5年実績）**

- 保育所・幼稚園・幼保連携型認定こども園から中学校まで全ての施設において事業を実施している市町村は、関川村、粟島浦村、新発田市、阿賀野市、胎内市、聖籠町、五泉市、阿賀町、燕市、弥彦村、田上町、出雲崎町、魚沼市、南魚沼市、湯沢町、刈羽村、妙高市、糸魚川市、佐渡市の19市町村であった。
- フッ化物洗口を行っている園児・児童・生徒（4～14歳）の割合は80.2%（前年度比1.0ポイント増）であった。

区分 施設	施設			人数				
	対象施設	実施施設	実施率	対象 児童・ 生徒数	実施施設 全児童・ 生徒数	実施 児童・ 生徒数	実施率	参加率
保育所	487	448	92.0%	14,690	13,480	13,018	88.6%	96.6%
幼稚園	57	34	59.6%	1,812	947	905	49.9%	95.6%
幼保連携型認定こども園	217	146	67.3%	10,561	6,609	6,419	60.8%	97.1%
小計	761	628	82.5%	27,063	21,036	20,342	75.2%	96.7%
小学校	434	427	98.4%	95,866	95,345	92,266	96.2%	96.8%
中学校	235	149	63.4%	51,247	29,122	27,980	54.6%	96.1%
特別支援学校	58	14	24.1%	1,353	417	255	18.8%	61.2%
合計	1,488	1,218	81.9%	175,529	145,920	140,843	80.2%	96.5%

「令和6年歯科疾患実態調査(令和6年7月調査)」より

**市町村歯科保健計画等におけるゆっくりよく噛んで食べることに関する指標または記載の状況（令和7年4月末現在）**  
**ゆっくりよく噛んで食べることに関する取組（令和6年度実績）**  
**ゆっくりよく噛んで食べることに関する取組実施にあたり必要な支援**

- 市町村歯科保健計画等においてゆっくりよく噛んで食べることに関する指標を設定しているのは18市町村であった。
- 市町村歯科保健計画等においてゆっくりよく噛んで食べることに関する記載があるのは25市町村であった。
- ゆっくりよく噛んで食べることに関する取組を実施しているのは27市町村であり、啓発・教育を実施したのは27市町村、媒体作成を行ったのは17市町村であった。
- ゆっくりよく噛んで食べることに関する取組実施にあたり必要な支援で最も多かったのは「リーフレット等の啓発資料の提供」で25市町村であった。

	市町村歯科保健計画等におけるゆっくりよく噛んで食べる ことに関する指標				市町村歯科保健計画等におけるゆっくりよく噛んで食べる ことに関する記載				ゆっくりよく噛んで食べることに 関する取組										ゆっくりよく噛んで食べる ことに関する取組を 実施するにあたり、必 要な支援											
	有				無				啓発・教育					媒体作成					その他の取組	先進的な他市町村等の取組 に関する情報提供	リーフレット等の啓発資料 の提供	噛むことに関する指導教材 等の提供	その他の支援							
	指標のある計画				記載のある計画				実施	対象				実施	対象															
	歯科保健計画	食育推進計画	健康増進計画	その他	歯科保健計画	食育推進計画	健康増進計画	その他		乳幼児	児童・生徒	成人（妊婦含む）	高齢者		乳幼児	児童・生徒	成人（妊婦含む）	高齢者												
村上地域振興局																														
村上市	●	●		●		●	●	●	●			●	●	●	●	●		●	●			●						●	●	
関川村	●		●	●		●		●	●			●	●	●		●		●	●	●								●	●	
粟島浦村					●						●											●						●		
新発田地域振興局																														
新発田市					●					●		●		●							●						●	●	●	
阿賀野市	●	●	●			●	●	●			●	●	●	●	●			●	●	●		●					●	●	●	
胎内市	●	●	●			●	●	●			●	●	●	●	●			●		●							●	●	●	
聖籠町	●	●	●	●		●	●	●	●			●	●	●	●	●					●						●	●	●	
新潟地域振興局																														
五泉市	●		●			●	●	●			●			●	●						●							●	●	
阿賀町					●					●		●			●			●	●			●						●	●	
三条地域振興局																														
三条市					●	●	●		●			●	●	●	●	●		●	●	●	●	●					●	●	●	
加茂市	●	●		●		●	●		●			●		●	●			●				●					●	●	●	
燕市	●	●				●	●				●	●						●									●	●	●	
弥彦村	●	●				●	●		●			●	●	●	●	●						●					●	●	●	
田上町	●	●	●			●	●	●						●							●						●	●	●	
長岡地域振興局																														
長岡市	●		●			●		●			●	●	●					●	●	●							●	●	●	
小千谷市	●	●	●	●		●	●	●			●	●	●	●	●			●	●	●	●	●					●	●	●	
見附市					●					●		●		●	●			●		●				●			●	●	●	
出雲崎町					●					●								●				●					●	●	●	
魚沼地域振興局																														
魚沼市	●	●				●	●				●	●		●				●				●						●	●	
南魚沼地域振興局																														
南魚沼市					●	●	●	●			●	●	●		●						●						●	●	●	
湯沢町	●	●		●		●	●		●		●	●			●						●						●	●	●	
十日町地域振興局																														
十日町市	●	●	●	●		●	●	●	●			●			●						●						●	●	●	
津南町					●	●	●				●	●	●		●			●	●								●	●	●	
柏崎地域振興局																														
柏崎市	●	●				●	●	●	●			●	●	●	●	●		●	●	●	●	●					●	●	●	
刈羽村	●		●			●		●			●	●	●	●	●			●	●								●	●	●	
上越地域振興局																														
上越市	●		●			●		●			●	●	●	●	●			●	●	●	●									
妙高市					●	●	●				●	●			●			●	●											
糸魚川地域振興局																														
糸魚川市					●	●			●			●			●						●	●								
佐渡地域振興局																														
佐渡市					●	●	●		●			●			●						●						●	●	●	
新潟市保健所																														
新潟市					●	●	●	●	●			●	●	●	●	●					●						●	●	●	
市町村数	18	13	11	7	0	12	25	20	15	12	0	5	27	20	17	14	21	3	17	14	10	5	8	13	2	13	25	20	0	

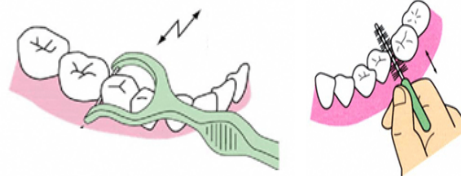
「市町村歯科保健事業に関する調査（令和7年7月調査）」より



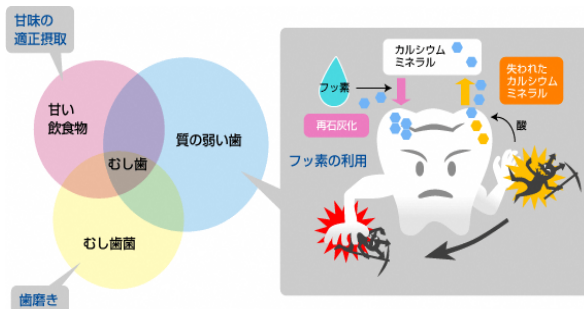
# 歯と口の健康を保つための“3つのF”



歯と歯の間のプラークは、歯間部清掃用具を使用すると効果的に除去できます。



むし歯予防には、甘いもののとり方を工夫し、歯みがきでむし菌を取り除き、フッ化物を利用して歯を強くすることでバランスのとれたものになります。



歯科医師・歯科衛生士などの専門家から、指導や予防処置などを、定期的・継続的に受けることが大切です。



# 成人歯科保健事業実施状況（令和6年度実績）1/4

- 成人歯科健診事業を実施したのは30市町村（前年度比同）であった。
- 歯周疾患検診（個別）を実施したのは28市町村（前年度同）であった。
- 歯周疾患検診を20、30、40、50、60、70歳以外にも対象を拡大しているのは8市町村（前年度比10減）であった。

	歯科健診事業	対象を拡大して実施	歯科健診事業				
			歯周疾患検診(個別)				
			対象年齢	対象人数	延べ受診者数	医療機関委託単価(税込)	うち、個人負担額(税込)
村上地域振興局							
村上市	●	●	20,25,30,35,40,45,50,55,60,65,70	6,643	617	3,000	0
関川村	●	●	20,25,30,35,40,45,50,55,60,65,70	404	40	3,000	0
粟島浦村	●	●		0	0	0	0
新発田地域振興局							
新発田市	●	●	20,30,35,40,45,50,55,60,65,70	11,215	2,518	2,000	0
阿賀野市	●		20,30,40,50,60,70	2,853	315	2,500	0
胎内市	●		20,30,40,50,60,70	1,918	333	2,200	0
聖籠町	●	●	20,25,30,35,40,45,50,55,60,65,70	1,912	210	4,980	0
新潟地域振興局							
五泉市	●		40,50,60,70	2,556	275	3,300	0
阿賀町	●		20,30,40,50,60,70	592	45	3,300	0
三条地域振興局							
三条市	●		20,30,40,50,60,70	6,616	387	3,147	700円 (70歳は無料)
加茂市	●		40,50,60,70	1,338	203	3,000	0
燕市	●		20,30,40,50,60,70	5,622	324	3,960	500円 (70歳は無料)
弥彦村	●		20,30,40,50,60,70	575	24	3,960	500円
田上町	●		40,45,50,55,60,65,70	333	20	3,000	0
長岡地域振興局							
長岡市	●		30,40,50,60,70	15,995	2,129	3,300	0
小千谷市	●		40,50,60,70	1,711	183	3,300	0
見附市	●		20,30,40,50,60,70	2,744	183	2,700	300円 (70歳は無料)
出雲崎町	●		20,30,40,50,60,70	258	20	3,300	0
魚沼地域振興局							
魚沼市	●		20,30,40,50,60,70	2,376	364	3,300	0
南魚沼地域振興局							
南魚沼市	●		20,30,40,50,60,70	3,821	524	3,000	0
湯沢町	●		40,50,60,70	253	61	3,000	0
十日町地域振興局							
十日町市	●		40,50,60,70	2,561	347	2,930	0
津南町	●		40,50,60,70	426	21	3,000	0
柏崎地域振興局							
柏崎市	●	●	20歳以上	不特定多数	1,427	3,850	20,30,40,50,60歳と70歳以上、妊婦とそのパートナーは無料。それ以外は500円。
刈羽村	●			0	0	0	0
上越地域振興局							
上越市	●	●	20,30,40,45,50,55,60,65,70,妊婦,妊婦の夫	21,618	1,672	3,700	500円 (70歳は無料)
妙高市	●		20,30,40,50,60,70	2,079	193	3,800	500円
糸魚川地域振興局							
糸魚川市	●	●	20,30,35,40,50,60,70	2,865	329	3,700	0
佐渡地域振興局							
佐渡市	●		40,50,60,70	2,593	283	4,290	0
新潟市保健所							
新潟市	●		40,50	21,427	1,185	4,774	500円
県計				123,304	14,232		

市町村数

30 8

「市町村歯科保健事業に関する調査（令和7年7月調査）」より

## 成人歯科保健事業実施状況（令和6年度実績）2/4

- 歯周疾患検診（集団）を実施したのは4市村（前年度比同）であった。
- 妊婦歯科健診（個別）を実施したのは26市町村（前年度比同）、妊婦歯科健診（集団）を実施したのは5市町（前年度1減）であった。

	歯科健診事業												
	歯周疾患検診（集団）					妊婦歯科健診（個別）				妊婦歯科健診（集団）			
	対象年齢	対象人数	開催回数	延べ受診者数	個人負担額（税込）	対象人数	延べ受診者数	医療機関委託単価（税込）	うち、個人負担額（税込）	対象人数	開催回数	延べ受診者数	個人負担額（税込）
<b>村上地域振興局</b>													
村上市						172	77	3,000	0				
関川村						10	2	3,000	0				
栗島浦村	20以上	不特定多数	1	44	0								
<b>新発田地域振興局</b>													
新発田市						413	260	2,000	0				
阿賀野市										313	40	14	0
胎内市						95	43	2,200	0				
聖籠町										87	12	23	0
<b>新潟地域振興局</b>													
五泉市						154	58	2,500	0				
阿賀町						21	9	3,300	0				
<b>三条地域振興局</b>													
三条市						387	216	3,147	0				
加茂市						83	27	3,000	0				
燕市						380	209	3,960	500				
弥彦村						19	13	3,960	500				
田上町						31	4	3,000	0				
<b>長岡地域振興局</b>													
長岡市						1,299	722	3,300	0				
小千谷市						151	77	3,300	0				
見附市						161	80	2,700	0				
出雲崎町						2	2	3,300	0	5	4	5	0
<b>魚沼地域振興局</b>													
魚沼市						108	61	3,300	0				
<b>南魚沼地域振興局</b>													
南魚沼市						245	114	3,000	0				
湯沢町						33	11	3,000	0				
<b>十日町地域振興局</b>													
十日町市						153	71	2,930	0				
津南町						31	9	3,000	0				
<b>柏崎地域振興局</b>													
柏崎市	20歳以上	不特定多数	10	361	20.30.40.50.60歳と70歳以上、妊婦とそのパートナーは無料。それ以外は500円。	323	93 (R7.9.1現在)	3,850	0	323	6	37	0
刈羽村	40,50,60,70	21	14	17	0	15	4	2,500	0				
<b>上越地域振興局</b>													
上越市	18以上	不特定多数	1	29	0	908	223	3,700	500				
妙高市						104	33	3,800	500				
<b>糸魚川地域振興局</b>													
糸魚川市						134	57	3,700	0				
<b>佐渡地域振興局</b>													
佐渡市						203	64	3,300	0				
<b>新潟市保健所</b>													
新潟市										4,150	88	1,443	0
<b>県計</b>			26	451		5,635	2,446			4,878	150	1,522	

市町村数

4

26

5

「市町村歯科保健事業に関する調査（令和7年7月調査）」より

# 成人歯科保健事業実施状況（令和6年度実績）3/4

- 産婦歯科健診を実施したのは2市村（前年度比同）であった。
- 乳幼児歯科健診に併設して実施したのは12市町村（前年度2減）であった。
- 歯の健康教育・健康相談に併設して実施したのは2市（前年度比1減）であった。

	歯科健診事業													
	産婦歯科健診 （個別）				産婦歯科健診 （集団）				乳幼児歯科健診に併設			歯の健康教育・健康相談に併設		
	対象人数	延べ受診者数	医療機関委託単価（税込）	うち、個人負担額（税込）	対象人数	開催回数	延べ受診者数	個人負担額（税込）	対象人数	開催回数	延べ受診者数	対象人数	開催回数	延べ受診者数
村上地域振興局														
村上市														
関川村									20	1	5			
粟島浦村														
新発田地域振興局														
新発田市									483	24	441			
阿賀野市									200	10	194			
胎内市	104	35	2,200	0					103	6	94			
聖籠町									87	12	23			
新潟地域振興局														
五泉市														
阿賀町														
三条地域振興局														
三条市														
加茂市														
燕市												不特定多数	1	32
弥彦村					18	6	16	0	60	12	42			
田上町														
長岡地域振興局														
長岡市														
小千谷市														
見附市														
出雲崎町														
魚沼地域振興局														
魚沼市														
南魚沼地域振興局														
南魚沼市														
湯沢町														
十日町地域振興局														
十日町市									158	8	154			
津南町									51	3	52			
柏崎地域振興局														
柏崎市												不特定多数	6	163
刈羽村									27	3	26			
上越地域振興局														
上越市														
妙高市									300	24	53			
糸魚川地域振興局														
糸魚川市									461	36	14			
佐渡地域振興局														
佐渡市									420	44	409			
新潟市保健所														
新潟市														
県計	104	35			18	6	16	0	2,370	183	1,507		7	195

市町村数

1

1

12

2

「市町村歯科保健事業に関する調査（令和7年7月調査）」より

# 成人歯科保健事業実施状況（令和6年度実績）4/4

- 歯科健康相談を実施したのは10市町村（前年度比同）、歯科健康教育を実施したのは16市町村（前年度比1増）であった。
- オールフレイルに関する啓発（64歳以下を対象とするもの）を実施したのは24市町村（前年度比7増）であり、うち、セルフチェック表を活用したのは5市町（前年度比2減）、啓発資料（県提供のリーフレット含む）を活用したのは24市町村（前年度比同）であった。

	歯科健康相談事業等						オールフレイルに関する啓発(64歳以下)							その他
	歯科健康相談			歯科健康教育			セルフチェック表の活用		配布資料(リーフレット等)の	県提供のリーフレットを活用				
	対象人数	開催回数	延べ参加人数	対象人数	開催回数	延べ参加人数	矢研究 出典：東京 機構：田中 友規、飯島 勝合	二年トす参 ア歯へる考 ・科日3：オ フレ医学年合 イル会、医同 学本会、日ス 会サル、日本 ベ老コメレ ン		意！ オ ー ラ ル フ レ イ ル に 要 注 か ？	お 口 が 弱 っ て い ま せ ん か ？	オ ー ラ ル フ レ イ ル に て ほ し い	4 0 代 か ら 分 か る オ ー ラ ル フ レ イ ル に マ ン ガ で 分 か る オ ー ラ ル フ	
村上地域振興局														
村上市				不特定多数	1	16			●	●	●	●		
関川村														
粟島浦村				不特定多数	2	6			●	●	●	●		●
新発田地域振興局														
新発田市				不特定多数	22	493	●	●	●	●				
阿賀野市	不特定多数	8	187	不特定多数	7	197	●	●	●	●	●	●		
胎内市	不特定多数	11	102	不特定多数	6	77	●		●	●	●	●		
聖籠町				95	6	84			●		●	●		
新潟地域振興局														
五泉市	不特定多数	2	24	不特定多数	5	59			●	●	●	●		
阿賀町	592	1	45	不特定多数	3	46			●		●	●		
三条地域振興局														
三条市									●				●	
加茂市				不特定多数	1	34			●			●		
燕市	70	5	31	不特定多数	8	106			●	●			●	
弥彦村														
田上町	不特定多数	2	34						●	●			●	
長岡地域振興局														
長岡市					5	69			●	●			●	
小千谷市				不特定多数	5	90			●			●		
見附市									●			●		
出雲崎町														
魚沼地域振興局														
魚沼市	不特定多数	17	12											
南魚沼地域振興局														
南魚沼市				不特定多数	8	245			●	●		●		
湯沢町	不特定多数	1	53	不特定多数	2	70	●	●	●	●	●	●		
十日町地域振興局														
十日町市									●			●		
津南町														
柏崎地域振興局														
柏崎市	不特定多数	5	13	不特定多数	7	204			●	●		●	●	
刈羽村									●					
上越地域振興局														
上越市	不特定多数	1	29	不特定多数	10	174			●	●		●	●	
妙高市														
糸魚川地域振興局														
糸魚川市									●	●		●		
佐渡地域振興局														
佐渡市									●			●		
新潟市保健所														
新潟市				不特定多数	2	2	●		●	●		●	●	
県計		53	530		100	1,972								

5 3 24 15 18 11 1  
「市町村歯科保健事業に関する調査（令和7年7月調査）」より

**特定健康診査・特定保健指導の場における歯科保健の取組（令和6年度実績・令和7年度計画）**

- 特定健康診査・特定保健指導の場において歯科健診や歯科保健指導等を実施したのは8市町村（前年度比1増）であった。検査内容として、咀嚼能力判定試験が3市村（前年度比同）、歯科健診（口腔診査）が2市（前年度比同）であった。
- 令和7年度に実施を予定しているのは5市村（前年度比2減）であった。

	令和6年度実績														令和7年度計画	
	実施機会		対象者	個人負担額	検査・指導内容										実施予定	
	特定健康診査	特定保健指導	年齢(歳)	個人負担額	問診	咀嚼能力判定試験	歯科健診（口腔診査）	歯科保健指導						その他*7	実施予定あり	未定又は実施予定なし
			～					実施形態		指導者			その他*6			
								集団	個別	歯科衛生士	保健師	栄養士				
<b>村上地域振興局</b>																
村上市																●
関川村																●
粟島浦村	●		20 ～ 上限なし	0			●		●	●					●	
<b>新発田地域振興局</b>																
新発田市																●
阿賀野市	●		19 ～ 上限なし	0	●		●		●	●						●
胎内市																●
聖籠町	●		20 ～ 上限なし	0	●	●			●	●						●
<b>新潟地域振興局</b>																
五泉市																●
阿賀町																●
<b>三条地域振興局</b>																
三条市	●		19 ～ 上限なし	0		●		●		●					●	
加茂市																●
燕市	●	●	40 ～ 74	0				●	●		●	●	●		●	
弥彦村																●
田上町																●
<b>長岡地域振興局</b>																
長岡市																●
小千谷市																●
見附市	●		19 ～ 上限なし	0										●		●
出雲崎町																●
<b>魚沼地域振興局</b>																
魚沼市																●
<b>南魚沼地域振興局</b>																
南魚沼市																●
湯沢町																●
<b>十日町地域振興局</b>																
十日町市																●
津南町																●
<b>柏崎地域振興局</b>																
柏崎市																●
刈羽村	●		16 ～ 64	0	●	●			●	●					●	
<b>上越地域振興局</b>																
上越市																●
妙高市																●
<b>糸魚川地域振興局</b>																
糸魚川市																●
<b>佐渡地域振興局</b>																
佐渡市																●
<b>新潟市保健所</b>																
新潟市		●	40 ～ 74	0				●		●				●	●	
市町村数	7	2			3	3	2	2	6	5	2	1	1	2	5	25

「市町村歯科保健事業に関する調査（令和7年7月調査）」より

# 後期高齢者歯科健康診査実施状況（令和6年度実績） 介護予防・日常生活総合支援事業実施状況（令和6年度実績）

- 後期高齢者歯科健診を実施したのは、28市町村（前年度比2増）であった。
- 介護予防・生活支援サービス事業において口腔機能向上に関する取組を実施したのは19市町村（前年度比1減）であった。
- 地域リハビリテーション活動支援事業を実施したのは17市町村（前年度比同）であり、うち歯科衛生士が関与したのは8市町村（前年度比1増）であった。

	「新潟県後期高齢者医療広域連合歯科健康診査実施要領」に基づく 歯科健診												介護予防・生活支援サービス事業における口腔機能向上に関する取組						地域リハビリテーション活動支援事業			
	実施の有無	実施形態		項目								委託機関への委託料単価	実施の有無	訪問型サービス			通所型サービス			実施	歯科衛生士が関与	
		個別	集団	原則実施		1つ以上実施		任意実施						A（緩和した基準によるサービス）	B（住民主体による支援）	C（短期集中予防サービス）	A（緩和した基準によるサービス）	B（住民主体による支援）	C（短期集中予防サービス）			
				歯の状況	歯周組織の状況	口腔衛生状況	嚥下機能評価	咀嚼機能評価	舌機能評価	口腔乾燥評価	粘膜の異常	その他＊8										
村上地域振興局																						
村上市	●	●		●	●	●	●	●	●		●	●	3,000	●						●		
関川村																						
粟島浦村																						
新発田地域振興局																						
新発田市	●	●		●	●	●	●	●	●	●	●	●	2,000	●			●			●	●	
阿賀野市	●	●		●	●	●	●	●	●	●			3,000	●						●	●	
胎内市	●	●		●	●	●	●	●	●	●	●		2,200				●			●	●	
聖籠町	●	●		●	●	●	●	●	●	●	●		4,980	●						●		
新潟地域振興局																						
五泉市	●	●		●	●	●	●	●		●	●	●	4,400	●						●	●	●
阿賀町	●	●		●	●	●	●	●	●	●	●		4,400									
三条地域振興局																						
三条市	●	●		●	●	●	●	●	●		●	●	3,147	●							●	
加茂市	●	●		●	●	●	●	●	●				3,000	●						●		
燕市	●	●		●	●	●	●	●	●				3,300	●						●	●	●
弥彦村	●	●		●	●	●	●	●	●	●		●	3,000	●			●			●	●	
田上町	●	●		●	●	●	●	●	●				3,000							●	●	●
長岡地域振興局																						
長岡市	●	●		●	●	●	●	●	●	●	●		5,210 5,100	●			●	●		●	●	●
小千谷市	●	●		●	●	●	●	●		●		●	3,900	●						●	●	
見附市	●	●		●	●	●	●	●	●	●	●		3,000									
出雲崎町	●	●		●	●	●	●	●	●	●	●		5,100									
魚沼地域振興局																						
魚沼市	●	●		●	●	●	●	●		●		●	3,900	●			●			●	●	●
南魚沼地域振興局																						
南魚沼市	●	●		●	●	●	●	●	●	●	●	●	2,500	●			●	●			●	●
湯沢町	●	●		●	●	●	●	●	●	●	●		3,500								●	
十日町地域振興局																						
十日町市	●	●		●	●	●	●	●	●	●	●	●	4,000	●			●				●	●
津南町	●	●		●	●	●	●	●	●	●	●	●	4,000	●						●		
柏崎地域振興局																						
柏崎市	●	●	●	●	●	●	●	●	●		●	●	3,850								●	
刈羽村	●		●	●	●	●	●	●				●	4,295								●	
上越地域振興局																						
上越市	●	●		●	●	●	●	●	●	●	●	●	3,700	●				●	●			
妙高市	●	●		●	●	●	●	●	●	●	●	●	3,800								●	●
糸魚川地域振興局																						
糸魚川市	●	●		●	●	●	●		●		●	●	3,700									
佐渡地域振興局																						
佐渡市	●	●		●	●	●	●	●	●	●	●	●	4,290	●						●		
新潟市保健所																						
新潟市	●	●		●	●	●	●	●	●	●	●	●	4,774	●						●		
市町村数	28	27	2	28	27	28	28	26	25	19	21	24	1	19	0	0	7	3	2	16	17	8

市町村数 28 27 2 28 27 28 28 26 25 19 21 24 1 19 0 0 7 3 2 16 17 8  
「市町村歯科保健事業に関する調査（令和7年7月調査）」より



## オーラルフレイルに関する事業（令和6年度実績）

- 住民主体の通いの場での歯科口腔保健事業（オーラルフレイル予防）を実施したのは25市町村（前年度比2減）であり、うち、歯科専門職の関与があるのは25市町村（前年度比同）であった。
- オーラルフレイルに関する啓発（65歳以上を対象とするもの）を実施したのは29市町村（前年度比2同）であり、うち、セルフチェック表を活用したのは14市町村（昨年度比1増）、啓発資料（県提供のリーフレット含む）を活用したのは24市町村（前年度比4減）であった。

	住民主体の通いの場での歯科口腔保健事業（オーラルフレイル予防）の実施					オーラルフレイルに関する啓発（65歳以上対象）												
	有	無	い わ か ら な い ・ 把 握 し て い な い	そ の 他	実 施 の 有 無	セルフチェック表の活用					啓 発 資 料 （ リー フ レ ット ） の 配 布	県提供のリーフレットを活用した事例			そ の 他			
						友 会 規 合 ・ 飯 島 勝 機 構 矢	出 典 ： 東 京 大 学 高 齢 中 社	ア ・ 会 フ レ イ ル サ ル 学 会 ニ	学 ・ 会 、 レ イ ル サ ル 学 会 ニ	学 ・ 会 、 レ イ ル サ ル 学 会 ニ		オ ・ 会 フ レ イ ル サ ル 学 会 ニ	に か ？ オ ー ラ ル フ レ イ ル に 関 する 啓 発 資 料 （ リー フ レ ット ）	お 口 が 弱 っ て い ま せ ん ！ 注 意 ！		し い オ ー ラ ル フ レ イ ル に 関 する 啓 発 資 料 （ リー フ レ ット ）	ル マ ン ガ で 分 か る オ ー ラ ル フ レ イ ル に 関 する 啓 発 資 料 （ リー フ レ ット ）	
村上地域振興局																		
村上市	●	●			●					●	●					●		
関川村	●	●			●	●				●	●							
粟島浦村			●		●					●	●	●						●
新発田地域振興局																		
新発田市	●	●			●	●		●		●	●							
阿賀野市	●	●			●	●				●	●	●		●		●		
胎内市	●	●			●	●				●	●							●
聖籠町			●		●					●	●							
新潟地域振興局																		
五泉市	●	●			●	●				●	●	●						●
阿賀町	●	●			●					●	●							
三条地域振興局																		
三条市	●	●			●	●				●	●							
加茂市	●	●			●					●	●					●		●
燕市	●	●			●					●	●					●		
弥彦村			●		●	●				●	●							
田上町	●	●			●					●	●					●		
長岡地域振興局																		
長岡市	●	●			●	●				●	●							
小千谷市	●	●			●					●	●							
見附市	●	●			●					●	●							
出雲崎町	●	●			●					●	●							●
魚沼地域振興局																		
魚沼市	●	●			●	●				●	●							
南魚沼地域振興局																		
南魚沼市	●	●			●					●	●							
湯沢町			●		●	●		●		●	●	●		●		●		
十日町地域振興局																		
十日町市	●	●			●					●	●					●		
津南町	●	●			●													●
柏崎地域振興局																		
柏崎市	●	●			●	●				●	●	●						
刈羽村	●	●			●					●	●							
上越地域振興局																		
上越市	●	●			●	●				●	●							●
妙高市	●	●																
糸魚川地域振興局																		
糸魚川市	●	●			●	●				●	●							
佐渡地域振興局																		
佐渡市			●		●					●	●					●		
新潟市保健所																		
新潟市	●	●			●	●				●	●					●		●
市町村数	25	25	5	0	0	29	14	2	28	24	5	9	8					

「市町村歯科保健事業に関する調査（令和7年7月調査）」より



# 災害時歯科保健に関すること

- 地域防災計画（災害対策基本法第42条に基づくもの）に歯科関連項目の記載があるのは13市町村であった。
- 非常持ち出し品に口腔関連物品を含めることに関して住民へ周知しているのは13市町村であり、うち、防災マニュアルやリーフレット等に記載し配布しているのは10市町村、ホームページに掲載しているのは11市町村であった。

	地域防災計画（災害対策基本法第42条に基づくもの）における歯科関連項目の記載		非常持ち出し品に口腔関連物品を含めることに関する住民への周知				い周知してない
	有	無	周知している	防災マニュアルやリーフレット等に記載し配布している	ホームページに掲載している（防災マニュアルやリーフレット等をホームページに掲載している場合を含む）	その他	
<b>村上地域振興局</b>							
村上市	●		●	●	●		
関川村		●					●
粟島浦村		●					●
<b>新発田地域振興局</b>							
新発田市		●	●		●		
阿賀野市		●					●
胎内市		●					●
聖籠町		●	●	●			
<b>新潟地域振興局</b>							
五泉市		●					●
阿賀町	●						●
<b>三条地域振興局</b>							
三条市		●	●	●	●		
加茂市	●						●
燕市	●		●	●	●		
弥彦村	●		●		●		
田上町		●					●
<b>長岡地域振興局</b>							
長岡市	●		●	●	●		
小千谷市	●		●	●	●		
見附市		●					●
出雲崎町		●					●
<b>魚沼地域振興局</b>							
魚沼市	●						●
<b>南魚沼地域振興局</b>							
南魚沼市		●	●		●		
湯沢町	●		●	●			
<b>十日町地域振興局</b>							
十日町市	●						●
津南町		●					●
<b>柏崎地域振興局</b>							
柏崎市		●	●	●	●		
刈羽村		●					●
<b>上越地域振興局</b>							
上越市	●		●	●	●		
妙高市	●						●
<b>糸魚川地域振興局</b>							
糸魚川市		●					●
<b>佐渡地域振興局</b>							
佐渡市		●					●
<b>新潟市保健所</b>							
新潟市	●		●	●	●		

市町村数

13

17

13

10

11

17

「市町村歯科保健事業に関する調査（令和7年7月調査）」より

# 調査票



## 市町村歯科保健事業実施状況調査票

市町村名	
担当課名	
担当者名	
電話番号	
メールアドレス	

のセルに入力してください。

(該当する項目に“●”を入力 または、必要事項を御記入ください。)

<p><b>【調査内容】</b></p> <p>A 推進基盤の整備状況(P2)</p> <p>B 事業実施状況</p> <p>1 小児歯科保健(P3)</p> <p>2 ゆっくりよくかんで食べることにに関する取組等(P4)</p> <p>3 成人歯科保健(P5～P7)</p> <p>4 高齢者歯科保健(P8)</p> <p>C 高齢者に対するオーラルフレイルに関する事業・啓発等の実施について (P9)</p> <p>D 災害時歯科保健(P10)</p> <p>E その他(P11)</p>
--

注) 電子ファイルでは、令和6年度調査との主な変更点を赤字にしています。

## A 推進基盤の整備状況

調査内容	1 市町村歯科保健計画の策定状況(令和7年4月末現在) (1)単独で策定している場合、計画期間を記入 (2)他の計画と一体的に策定している (3)策定していない 2 歯科保健に関する関係者協議会の開催状況等(令和7年度の予定)
------	---



入力シート	市町村名	1 市町村歯科保健計画の策定状況				2 歯科保健に関する関係者協議会		
		(1)単独で策定している	計画期間	(2)他の計画と一体的に策定している	(3)策定していない	る(1)単独で開催で開催している	(2)単独で開催していない	
							他の協議会(健康づくり推進協議会等)で歯科について協議	
							している	していない
	【記入例】	●	R7年度 ~ R14年度			●		
	【記入例】			●			●	
	【記入例】				●			●
	0	●	~					

## B 事業実施状況

調査内容	1 小児歯科保健 (1)乳歯う蝕予防事業(フッ化物歯面塗布事業)(令和6年度事業実施体制)
	※受診者がいない場合であっても、実施の設定をしていれば実施としてください。
	ア 実施の有無 実施している場合は「イ～ウ」について記入。実施していない場合は記入不要
	イ 集団実施 集団実施をしている場合、対象年齢と個人負担額(税込)を記入 ウ 個別実施(医療機関委託) 個別実施をしている場合、対象年齢、医療機関委託単価(税込)、うち、個人負担額(税込)を記入

入力シート		ア フッ化物歯面塗布事業実施の有無		イ 集団実施		ウ 個別実施(医療機関委託)		
		実施している	実施していない	対象年齢	個人負担額(税込)	対象年齢	医療機関委託単価(税込)	うち、個人負担額(税込)
	市町村名							
	【記入例】	●		1歳、1.6歳、3.6歳	1,000	2歳	3,000	500
	【記入例】		●					
	0							

## B 事業実施状況

調査内容	2 ゆっくりよくかんで食べるに関する取組等
	(1)市町村歯科保健計画等におけるゆっくりよく噛んで食べることに関する指標の有無(令和7年4月末現在) ・有の場合、指標設定のある計画のうち該当するものに●を記入(複数選択可)。
	(2)市町村歯科保健計画等におけるゆっくりよく噛んで食べることに関する記載の有無(令和7年4月末現在) ・有の場合、記載のある計画のうち該当するものに●を記入(複数選択可)。
	(3)ゆっくりよく噛んで食べることに関する取組実施の有無(令和6年度実績) ・啓発・教育、媒体作成、その他について記入。有の場合、対象のうち該当するものに●を記入(複数選択可)。
	(4)ゆっくりよく噛んで食べることに関する取組を実施するにあたり、必要な支援



入力シート		(1)市町村歯科保健計画等におけるゆっくりよく噛んで食べることに関する指標の有無				(2)市町村歯科保健計画等におけるゆっくりよく噛んで食べることに関する記載の有無				(3)ゆっくりよく噛んで食べることに関する取組実施の有無						(4)ゆっくりよく噛んで食べることに関する取組を実施するにあたり、必要な支援					
		有				有				啓発・教育			媒体作成			その他の取組*3		先進的な他市町村等の取組に関する情報提供	リーフレット等の啓発資料の提供	噛むことに関する指導教材等の提供	その他の支援*4
		指標のある計画				記載のある計画				実施			実施			未実施					
		歯科保健計画 食育推進計画 健康増進計画 その他*1				歯科保健計画 食育推進計画 健康増進計画 その他*2				対象			対象			対象					
		乳幼児 児童・生徒 成人(妊婦含む) 高齢者				乳幼児 児童・生徒 成人(妊婦含む) 高齢者			乳幼児 児童・生徒 成人(妊婦含む) 高齢者			乳幼児 児童・生徒 成人(妊婦含む) 高齢者									
		【記入例】	●	●	●		●	●	●	●	●	●	●	●	●	●	●	●	●	●	●
【記入例】				●	●	●	●			●				●	●		●				
0																					

(1)指標のある計画の「その他\*1」を具体的に記入

(3)ゆっくりよく噛んで食べることに関する取組の「その他の取組\*3」を具体的に記入

(2)記載のある計画の「その他\*2」を具体的に記入

(4)ゆっくりよく噛んで食べることに関する取組を実施するにあたり、必要な支援の「その他の支援\*4」を具体的に記入

## B 事業実施状況

調査内容	3 成人歯科保健(令和6年度実績) (1)成人歯科健診事業等の取組状況 ①歯科健診事業の実施状況		
	※受診者がいない場合であっても、実施の設定をしていれば実施としてください。		
	ア 歯周疾患検診(個別)(実施の場合は、(ア)～(オ)について記入) (ア) 対象年齢 (イ) 対象人数 (不特定多数の場合、「不特定多数」と記入) (ウ) 延べ受診者数 (エ) 医療機関委託単価(税込) (オ) うち、個人負担額(税込)	ウ 妊婦歯科健診(個別)(実施の場合は、(ア)～(エ)について記入) (ア) 対象人数 (不特定多数の場合、「不特定多数」と記入) (イ) 延べ受診者数 (ウ) 医療機関委託単価(税込) (エ) うち、個人負担額(税込)	カ 産婦歯科健診(集団)(実施の場合は、(ア)～(エ)について記入) (ア) 対象人数 (不特定多数の場合、「不特定多数」と記入) (イ) 開催回数 (ウ) 延べ受診者数 (エ) 個人負担額(税込)
	イ 歯周疾患検診(集団)(実施の場合は、(ア)～(オ)について記入) (ア) 対象年齢 (イ) 対象人数 (不特定多数の場合、「不特定多数」と記入) (ウ) 開催回数 (エ) 延べ受診者数 (オ) 個人負担額(税込)	エ 妊婦歯科健診(集団)(実施の場合は(ア)～(エ)について記入) (ア) 対象人数 (不特定多数の場合、「不特定多数」と記入) (イ) 開催回数 (ウ) 延べ受診者数 (エ) 個人負担額(税込)	キ 乳幼児歯科健診に併設(実施の場合は、(ア)～(ウ)について記入) (ア) 対象人数 (不特定多数の場合、「不特定多数」と記入) (イ) 開催回数 (ウ) 延べ受診者数
		オ 産婦歯科健診(個別)(実施の場合は、(ア)～(エ)について記入) (ア) 対象人数 (不特定多数の場合、「不特定多数」と記入) (イ) 延べ受診者数 (ウ) 医療機関委託単価(税込) (エ) うち、個人負担額(税込)	ク 歯の健康教育・健康相談に併設(実施の場合は、(ア)～(ウ)について記入) (ア) 対象人数 (不特定多数の場合、「不特定多数」と記入) (イ) 開催回数 (ウ) 延べ受診者数



入力シート	市町村名	① 歯科健診事業																															
		ア 歯周疾患検診 (個別)					イ 歯周疾患検診 (集団)					ウ 妊婦歯科健診 (個別)				エ 妊婦歯科健診 (集団)				オ 産婦歯科健診 (個別)				カ 産婦歯科健診 (集団)				キ 乳幼児歯科健診に併 設			ク 歯の健康教育・健康 相談に併設		
		(ア) 対象年齢	(イ) 対象人数	(ウ) 延べ受診者数	(エ) 医療機関委託単価 (税込)	(オ) うち、個人負担額 (税込)	(ア) 対象年齢	(イ) 対象人数	(ウ) 開催回数	(エ) 延べ受診者数	(オ) 個人負担額 (税込)	(ア) 対象人数	(イ) 延べ受診者数	(ウ) 医療機関委託単価 (税込)	(エ) うち、個人負担額 (税込)	(ア) 対象人数	(イ) 開催回数	(ウ) 延べ受診者数	(エ) 個人負担額 (税込)	(ア) 対象人数	(イ) 開催回数	(ウ) 延べ受診者数	(エ) 個人負担額 (税込)	(ア) 対象人数	(イ) 開催回数	(ウ) 延べ受診者数	(ア) 対象人数	(イ) 開催回数	(ウ) 延べ受診者数				
	【記入例】	20,30,40,45,50,55,60,65,70	5,800	678	2,500	0						342	139	2,500	0					153	1	2,500	0					200	6	178	不特定多数	12	196
	【記入例】						20以上	不特定多数	11	140	0	26	10	2,500	500	663	12	208	0					50	6	45	0	35	1	6			
	0																																

## B 事業実施状況

### 3 成人歯科保健(令和6年度実績)

(1)成人歯科健診事業等の取組状況

## ②歯科健康相談事業等

ア 健康増進法による歯科健康相談

イ 健康増進法による歯科健康教育

実施の場合は、それぞれ(ア)～(ウ)について記入

(ア) 対象人数 (不特定多数の場合、「不特定多数」と記入)

(イ) 開催回数

(ウ) 延べ参加人数

③オーラルフレイルに関する啓発(64歳以下を対象とするもの)(該当する項目に“●”を入力:複数選択可)

## ア(ア) セルフチェック表

出典：東京大学高齢社会総合研究機構 田中

友規、飯島勝矢

オールフイルムのセルフチェック表

質問事項	はい	いいえ
<input type="checkbox"/> 半導体と比べて、重い荷が背負えにくくなった	2	1
<input type="checkbox"/> 高湿や汗で湿らせることがある	2	1
<input type="checkbox"/> 悪臭を入れている※	2	1
<input type="checkbox"/> 口の乾きが気になる	1	1
<input type="checkbox"/> 半導体と比べて、外出が少なくなった	1	1
<input type="checkbox"/> ささいな小さなくらの度々の変化を察知することができる		1
<input type="checkbox"/> 1日に2回以上、通を置く		1
<input type="checkbox"/> 1年に1回以上、通を替える		1

※臭いを入れているのは、臭いを感じやすいようにするためです。臭いを感じやすいように設計されているため、臭いを感じやすいように設計されています。

合計得点

0～2点	オールフイルムの危険性は低い
3点	オールフイルムの危険性は低い
4点以上	オールフイルムの危険性は高い

※オールフイルムの危険性は、臭いを感じやすいように設計されているため、臭いを感じやすいように設計されています。

## ア(イ) セルフチェック表

参考: オーラルフレイルに関する3学会合同ステートメント(日本老年医学会、日本老年歯科医学会、日本サルコペニア・フレイル学会)

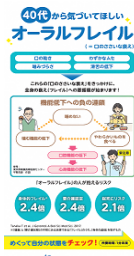
質問	選択肢	
	該当	非該当
自身の歯は、何本ありますか？ (さし歯や金属をかぶせた歯は、自分の歯として数えます。インプラントは、自分の歯として数えません。)	0～19本	20本以上
半年前と比べて固いものが食べにくくなりましたか？	はい	いいえ
お茶や汁物等でむせることがありますか？	はい	いいえ
口の渇きが気になりますか？	はい	いいえ
普段の会話で、言葉をはっきりと発音できないことがありますか？	はい	いいえ

5つの項目のうち、「該当」が2つ以上あるとオーラルフレイルです。

イ(ア) お口が弱っていませんか？オーラルフレイルに要注意！



イ(イ) 40代から気づいてほしい  
オーラルフレイル



## イ(ウ) マンガで分かる オーラルフレイル



入力シート	②歯科健康相談事業等						③オーラルフレイルに関する啓発(64歳以下)								
	市町村名	ア 歯科健康相談			イ 歯科健康教育			ア		イ			ウ その他 *5		
		(ア) 対象人数	(イ) 開催回数	(ウ) 延べ参加人数	(ア) 対象人数	(イ) 開催回数	(ウ) 延べ参加人数	セルフチェック表の活用		配布 啓発資料 (リーフレット等)の	県提供のリーフレットを 活用				
								(ア) 合出典：東京大学 研究機構 島勝矢	(イ) サ日本老 ル本 コ老年 ベ年 ニ歯 ア科 ・医 フ学 レ会 イ学 イル生 ル日 学本		(ア) 要 か？ 注 意 ！	(イ) お 口 が 弱 っ て い ま せ ん に		(ウ) 4 0 代 か ら 気 づ い て ほ し い オ ー ラ ル フ レ イ ル	(ウ) マン ガ で 分 か る オ ー ラ ル
	【記入例】	不特定多数	8	250	不特定多数	5	130	●	●	●		●			
0															

③-ウ 「オーラルフレイルに関する啓発」の「その他＊5」を具体的に記入



## B 事業実施状況

調査内容	3 成人歯科保健(令和6年度実績、令和7年度計画) (2) 特定健康診査・特定保健指導における歯科保健の取組状況
	①令和6年度実績(実施ありの場合、ア～エについて記入) ア 実施機会 イ 対象者 ウ 個人負担額 エ 検査・指導内容(「その他」の場合は下の欄に具体的に記入)  ②令和7年度計画 オ 実施予定



		①令和6年度実績													②令和7年度計画		
入力シート		ア 実施機会		イ 対象者	ウ 個人負担額	エ 検査・指導内容										オ 実施 予定	
		特定健康 診査	特定保健 指導	年齢(歳)	個人 負担額	(ア) 問診	(イ) 咀嚼能力判定試験	(ウ) 歯科健診(口腔診査)	(エ) 歯科保健指導						(オ) その他*7	実施 予定あり	未定又は実施 予定なし
				～					実施形態		指導者						
									集団	個別	歯科衛生士	保健師	栄養士	その他*6			
【記入例】		●	40 ～ 74	0	●	●		●			●		●		●		
【記入例】	●		16 ～ 上限なし	0	●	●			●	●					●		
【記入例】 (実施なしの場合)																●	
	0			～													

エ(エ)「歯科保健指導 指導者」の「その他\*6」を具体的に記入

エ「検査・指導内容」の「(オ)その他\*7」を具体的に記入

## B 事業実施状況

調査内容	4 高齢者歯科保健(令和6年度実績)
	(1)「新潟県後期高齢者医療広域連合歯科健康診査実施要領」に基づく歯科健診 ア 実施形態(実施の場合、ア～ウについて記入) イ 項目(その他の場合、下の欄に具体的に記入) ウ 委託機関への委託料単価
	(2)介護予防・生活支援サービス事業における口腔機能向上に関する取組状況 口腔機能向上に関する取組を実施している項目に“●”を入力(一部のみ実施も含む)
	(3) 一般介護予防事業における地域リハビリテーション活動支援事業の実施状況 ①実施している場合、“●”を入力 ②歯科衛生士が関与している場合、“●”を入力



入力シート	市町村	(1)「新潟県後期高齢者医療広域連合歯科健康診査実施要領」に基づく歯科健診											(2)介護予防・生活支援サービス事業における口腔機能向上に関する取組				(3)地域リハビリテーション活動支援事業の実施		
		ア 実施形態		イ 項目								ウ 委託機関への委託料単価	① 訪問型サービス		② 通所型サービス		① 実施	② 歯科衛生士が関与	
				原則実施		1つ以上実施		任意実施		訪問型サービス (緩和した基準によるサービス)	訪問型サービス (住民主体による支援)		通所型サービス (緩和した基準によるサービス)	通所型サービス (住民主体による支援)					
		個別	集団	歯の状況	歯周組織の状況	口腔衛生状況	噛み合わせの状況	嚥下機能評価	咀嚼機能評価	舌機能評価	口腔乾燥評価	粘膜の異常	その他*8	訪問型サービス (短期集中予防サービス)	訪問型サービス (短期集中予防サービス)	通所型サービス (短期集中予防サービス)	通所型サービス (短期集中予防サービス)		
		市町村	市町村	市町村	市町村	市町村	市町村	市町村	市町村	市町村	市町村	市町村	市町村	市町村	市町村	市町村	市町村		
【記入例】	●		●	●	●	●	●	●	●	●	●	2,000			●			●	●
【記入例】 実施なしの場合																			
0																			

(1)イ「項目」の「任意実施」の「その他\*8」を具体的に記入

--

## C 高齢者に対するオーラルフレイルに関する事業・啓発等の実施について


調査内容

1 住民主体の通いの場※1における歯科口腔保健事業(オーラルフレイル予防)の実施状況(令和6年度実績)

- ・1か所でも実施があれば(1)有を選択してください
- ・(1)を選択した場合、①が当てはまるようであれば“●”を入力

2 オーラルフレイルに関する啓発等の実施状況(65歳以上を対象とするもの)(令和6年度実績)

(1)① セルフチェック表  
出典:東京大学高齢社会総合研究機構 田中友規、飯島勝矢




(1)② セルフチェック表  
参考:オーラルフレイルに関する3学会合同ステートメント(日本老年医学会、日本老年歯科医学会、日本サルコペニア・フレイル学会)


質問	選択数	
	該当	非該当
自身の歯は、何本ありますか? (さし歯や金属をかぶせた歯は、自分の歯として数えます。インプラントは、自分の歯として数えません。)	0~19本	20本以上
半年前と比べて固いものが食べにくくなりましたか?	はい	いいえ
お茶や汁物等がむせることがありますか?	はい	いいえ
口の周りが気になりますか?	はい	いいえ
普段の会話で、言葉をはっきりと発音できないことがありますか?	はい	いいえ

5つの項目のうち、「該当」が2つ以上あるとオーラルフレイルです。


(2)①お口が弱っていませんか? オーラルフレイルに要注意!



(2)②40代から気づいてほしいオーラルフレイル



(2)③マンガで分かるオーラルフレイル



※1 住民主体の通いの場:  
【厚生労働省老健局老人保健課実施の「介護予防・日常生活支援総合事業(地域支援事業)の実施状況に関する調査」における定義と同様】

①体操や趣味活動等を行い介護予防に資すると市町村が判断する通いの場であること。  
②通いの場の運営主体は、住民であること。  
③通いの場の運営について、市町村が財政的支援(地域支援事業の一般介護予防事業、地域支援事業の任意事業、市町村の独自事業等)を行っているものに限らない。  
※月1回以上の活動実績がある通いの場について計上すること。

C オーラルフレイルに関する事業・啓発の実施について												
入力シート	市町村名	1 住民主体の通いの場※1での歯科口腔保健事業(オーラルフレイル予防)の実施				2 オーラルフレイルに関する啓発(65歳以上対象)						
		(1)	(2)	(3)	(4)	(1)	(2)			(3)		
		有	無	分からない(把握していない)	その他*9	セルフチェック表の活用	啓発資料(リーフレット等)の配布	県提供のリーフレットを活用した事例			その他*10	
		①				① 矢田研究機関:東京大学高齢社会総合研究機構、飯島勝矢	② 参考:日本老年医学会、日本サルコペニア・フレイル学会、日本老年歯科医学会	① 意!	② 40代から気づいてほしい	③ マンガで分かるオーラルフレイル		
		●	●			●		●				
	0											

1-(4)「その他\*9」を具体的に記入

2-(3)「その他\*10」を具体的に記入

## D 災害時歯科保健

調査内容	<p>1 地域防災計画(災害対策基本法第42条に基づくもの)における歯科関連項目の記載の有無 (令和7年4月末現在)</p> <p>2 非常持ち出し品に口腔関連物品※を含めることに関する住民への周知 ※口腔関連物品の例: 歯ブラシ、洗口剤、歯みがきシート、入れ歯ケース、入れ歯ブラシ等 周知している場合、その内容を記入(複数選択可)</p>
------	--




入力シート		1 地域防災計画(災害対策基本法第42条に基づくもの)における歯科関連項目の記載の有無		2 非常持ち出し品に口腔関連物品を含めることに関する住民への周知				
		記載あり	記載なし	周知している	防災マニュアルやリーフレット等に記載し配布している	ホームページに掲載している(防災マニュアルやリーフレット等をホームページに掲載している場合を含む)	その他*11	周知していない
	市町村名							
	【記入例】	●		●	●	●		
	【記入例】		●					●
	0							

(2)非常持ち出し品に口腔関連物品を含めることに関する住民への周知の「その他\*11」を具体的に記入

## E その他

他市町村の歯科保健事業実施状況等について、情報提供を依頼したい内容がありましたら記入してください。



【調査は以上です。御協力ありがとうございました。】

**市町村歯科保健事業実施状況**  
**（令和7年度版）**

編集・発行

新潟県福祉保健部

〒950－8570 新潟市中央区新光町4番地1

新潟県福祉保健部健康づくり支援課 歯科保健係

電話 025－280－5934

FAX 025－285－8757