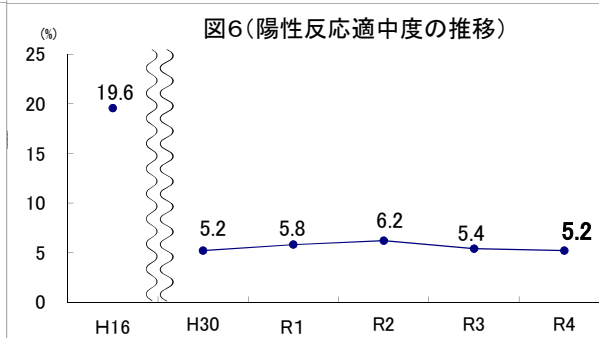
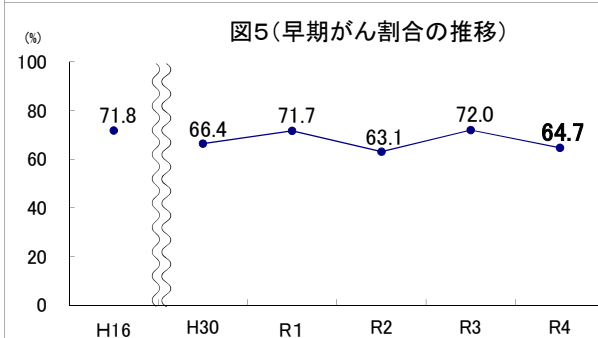
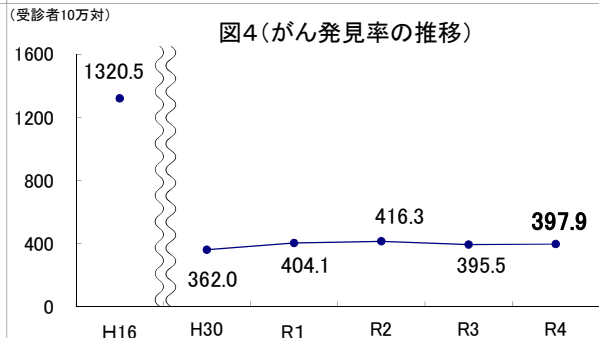
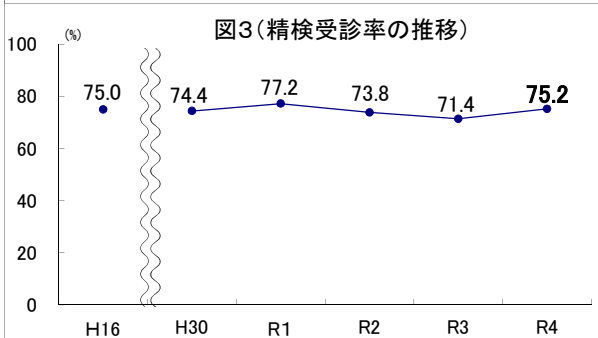
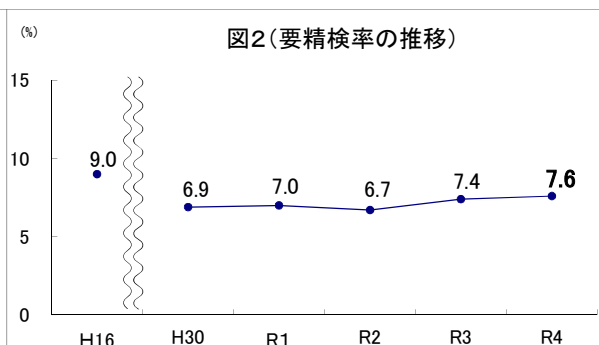
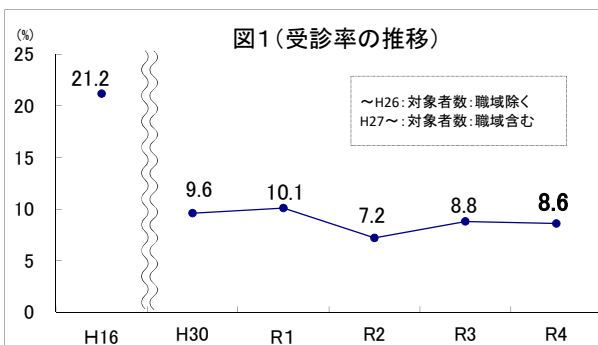


6 前立腺がん検診(参考) 前立腺がん検診結果の推移

	H16	H30	R1	R2	R3	R4	
対象者数	84,992	367,920	356,202	372,339	359,990	398,295	
受診者数	18,023	35,359	35,882	26,662	31,602	34,180	
受診率 (%)	21.2	9.6	10.1	7.2	8.8	8.6	
市部・町村別 受診状況	市部対象者数	62,900	344,311	336,332	352,388	340,048	378,410
	市部受診者数	13,226	33,343	33,951	24,840	29,621	32,162
	受診率 (%)	21.0	9.7	10.1	7.0	8.7	8.5
	町村部対象者数	22,092	23,609	19,870	19,951	19,942	19,885
	町村部受診者数	4,797	2,016	1,931	1,822	1,981	2,018
	受診率 (%)	21.7	8.5	9.7	9.1	9.9	10.1
要精検者数	1,622	2,453	2,512	1,785	2,325	2,614	
要精検率 (%)	9.0	6.9	7.0	6.7	7.4	7.6	
精検受診者数	1,217	1,826	1,939	1,318	1,660	1,967	
精検受診率 (%)	75.0	74.4	77.2	73.8	71.4	75.2	
がんであった者	238	128	145	111	125	136	
がん発見率(受診者10万人対)	1320.5	362.0	404.1	416.3	395.5	397.9	
早期がん割合 (%)	71.8	66.4	71.7	63.1	72.0	64.7	
陽性反応適中度 (%)	19.6	5.2	5.8	6.2	5.4	5.2	
がんの疑いのある者	293	628	642	407	639	557	
精検未受診者	405	627	573	467	665	645	
精検結果未把握	128	66	43	38	64	43	



データ出典: 新潟県『前立腺がん検診結果報告』

注1) 報告市町村単位は、原則として毎年4月1日現在の市町村(年度中に合併した場合などを除く)