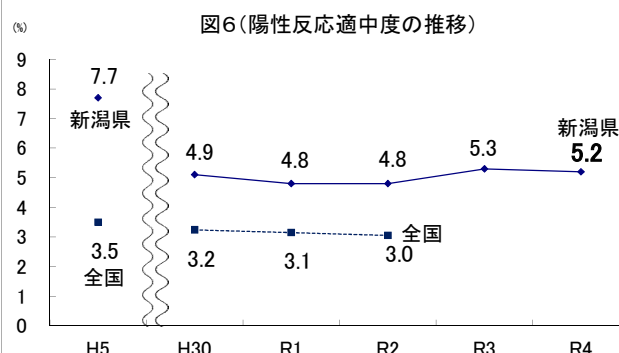
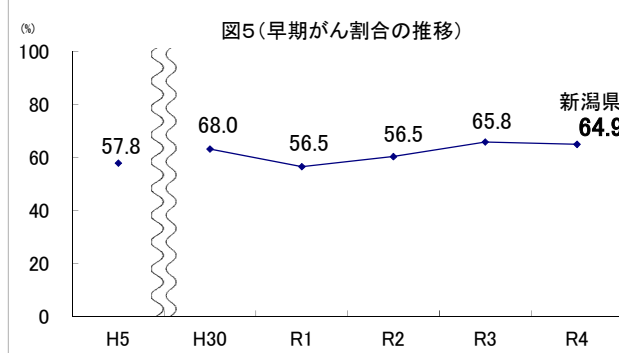
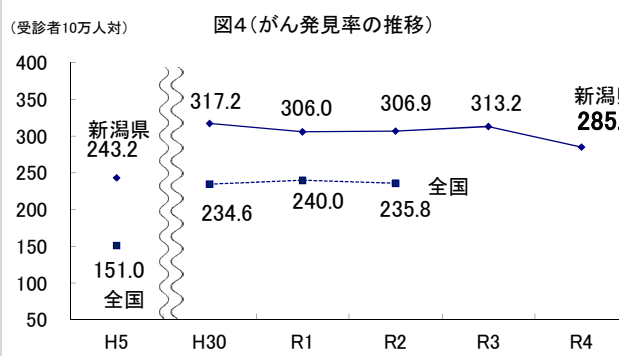
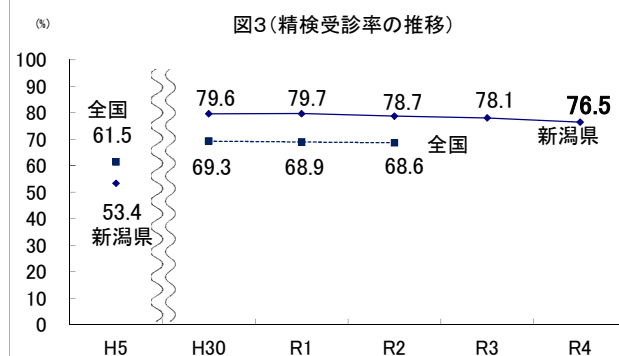
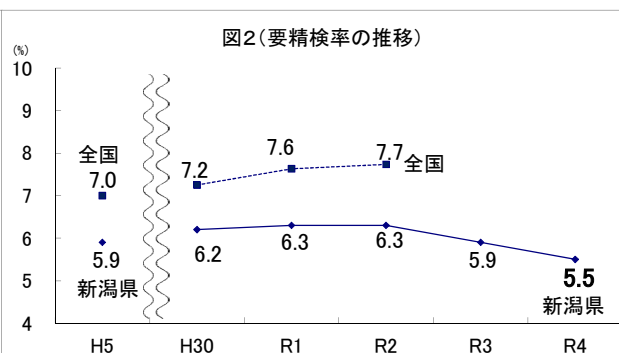
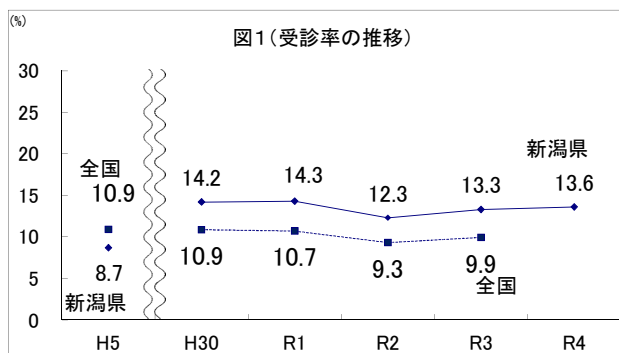


5 大腸がん検診 大腸がん検診結果の推移

	H5	H30	R1	R2	R3	R4
対象者数	787,512	1,454,912	1,454,277	1,448,936	1,443,912	1,436,819
受診者数	68,269	206,203	207,523	178,909	192,225	196,056
受診率 (%)	8.7	14.2	14.3	12.3	13.3	13.6
受市 診部 状・ 況町 村部 別						
市部対象者数	498,225	1,402,287	1,400,107	1,397,068	1,392,283	1,385,836
市部受診者数	39,211	197,371	198,809	171,037	184,044	187,791
受診率 (%)	7.9	14.1	14.2	12.2	13.2	13.6
町村部対象者数	289,287	52,625	52,170	51,868	51,629	50,983
町村部受診者数	29,058	8,832	8,714	7,872	8,181	8,265
受診率 (%)	10.0	16.8	16.7	15.2	15.8	16.2
要精検者数	4,047	12,816	13,122	11,352	11,405	10,756
要精検率 (%)	5.9	6.2	6.3	6.3	5.9	5.5
精検受診者数	2,163	10,204	10,455	8,929	8,909	8,233
精検受診率 (%)	53.4	79.6	79.7	78.7	78.1	76.5
がんであった者	166	654	635	549	602	559
がん発見率(受診者10万人対)	243.2	317.2	306.0	306.9	313.2	285.1
早期がん割合 (%)	57.8	63.1	56.5	60.3	65.8	64.9
陽性反応適中度 (%)	7.7	5.1	4.8	4.8	5.3	5.2
がんの疑い又は未確定の者	5	53	55	27	27	27
精検結果未把握	1,884	104	114	76	68	78
精検未受診者	36	2,612	2,667	2,423	2,496	2,523



データ出典：新潟県『大腸がん検診結果報告』、厚生労働省『地域保健・老人保健事業報告』（～H19年度）、厚生労働省『地域保健・健康増進事業報告』（H20年度～）

注1) 報告市町村単位は、原則として毎年4月1日現在の市町村（年度中に合併した場合などを除く）
注2) 精検受診率（全国）の算出方法について